


# คู่มือการบริหารความเสี่ยง ของเทศบาลตำบลริมปิง ประจำปีงบประมาณ พ.ศ. 2569

กองยุทธศาสตร์และงบประมาณ  
เทศบาลตำบลริมปิง อำเภอเมืองจังหวัดลำพูน



เทศบาลตำบลริมปิง



## คำนำ

แนวคิดเรื่องการบริหารความเสี่ยงได้นำมาใช้ในการบริหารงานขององค์กร เพื่อใช้เป็นเครื่องมือการบริหารงานที่จะช่วยให้ผู้บริหารเกิดความมั่นใจอย่างสมเหตุสมผลว่าการดำเนินงานจะบรรลุวัตถุประสงค์และเป้าหมายตามที่กำหนดไว้อย่างมีประสิทธิภาพ ประสิทธิภาพ และคุ้มค่า โดยลดโอกาสที่จะเกิดความเสียหายหรือความไม่แน่นอนที่จะส่งผลกระทบต่อหรือก่อให้เกิดความเสียหายในด้านต่าง ๆ ต่อองค์กร เป็นการสร้างภูมิคุ้มกันให้กับองค์กร ซึ่งสอดคล้องกับแนวปรัชญาเศรษฐกิจพอเพียง (Sufficiency economy) ของพระบาทสมเด็จพระเจ้าอยู่หัว ในส่วนของการเตรียมตัวให้พร้อมที่จะเผชิญผลกระทบและการเปลี่ยนแปลงด้านต่างๆ ที่คาดว่าจะเกิดขึ้นในอนาคตทั้งใกล้และไกล รวมทั้งสอดคล้องกับพุทธศาสนสุภาษิตที่ว่า “อุปมาโทมตปหิ” ความไม่ประมาทเป็นทางไม่ตาย

องค์กรที่จัดทำระบบบริหารความเสี่ยงได้อย่างมีประสิทธิภาพจะช่วยให้อุตสาหกรรมบรรลุวัตถุประสงค์ในด้านกลยุทธ์ (Strategic) คือ การบริหารความเสี่ยงจะช่วยให้องค์กรบรรลุเป้าหมายตามยุทธศาสตร์ ซึ่งสอดคล้องและสนับสนุนพันธกิจหลักขององค์กร ด้านการปฏิบัติงาน (Operations) คือ การบริหารความเสี่ยงจะช่วยให้องค์กรพิจารณาความคุ้มค่าในการใช้ทรัพยากรต่าง ๆ ในการปฏิบัติงาน รวมถึงพิจารณาประสิทธิภาพและประสิทธิผลของการดำเนินงานด้วย ด้านการรายงาน (Reporting) คือ การบริหารความเสี่ยงที่มีประสิทธิภาพจะช่วยให้ผู้มีส่วนได้ส่วนเสียทุกกลุ่มมีความเชื่อมั่นข้อมูลในรายงานประเภทต่าง ๆ ขององค์กร โดยเฉพาะรายงานทางการเงิน (Financial Report) และด้านการปฏิบัติตามกฎระเบียบ (Compliance) ส่งเสริมให้หน่วยงานต่าง ๆ ภายในองค์กร ปฏิบัติตามกฎระเบียบอย่างเคร่งครัดมากขึ้น

กองยุทธศาสตร์และงบประมาณ เทศบาลตำบลริมปิง ได้จัดทำคู่มือการบริหารความเสี่ยง เพื่อให้หน่วยงานในสังกัดเทศบาลตำบลริมปิง ได้ใช้เป็นแนวทางในการจัดทำระบบการบริหารความเสี่ยงและการควบคุมภายใน

กองยุทธศาสตร์และงบประมาณ  
เทศบาลตำบลริมปิง

# สารบัญ

	หน้า
<b>ส่วนที่ 1 บทนำ</b>	<b>1</b>
1.1 นิยามศัพท์	1
1.2 แนวคิดเรื่องการบริหารความเสี่ยง	2
1.3 วัตถุประสงค์ของการบริหารความเสี่ยง	6
1.4 ประโยชน์ของการบริหารความเสี่ยง	7
1.5 ประเภทของความเสี่ยง	8
<b>ส่วนที่ 2 กระบวนการบริหารความเสี่ยง</b>	<b>9</b>
2.1 การค้นหาความเสี่ยง (Risk Identification)	10
2.2 การประเมินความเสี่ยง (Risk Assessment)	14
2.3 การจัดการความเสี่ยง (Risk Response)	18
2.4 การติดตามประเมินผล (Monitoring)	19
<b>ส่วนที่ 3 แบบฟอร์ม (แบบ บส. 1-5)</b>	<b>21</b>
แบบ บส. 1 กำหนดขอบเขตความรับผิดชอบตามประเด็นยุทธศาสตร์/ ข้อบัญญัติ/เทศบัญญัติ/อื่น ๆ	22
แบบ บส. 2 การวิเคราะห์โอกาส ผลกระทบ และการตอบสนองความเสี่ยง	24
แบบ บส. 3 รายงานการจัดทำแผนบริหารความเสี่ยง	26
แบบ บส. 4 รายงานการติดตามผลการบริหารความเสี่ยง	28
แบบ บส. 5 รายงานผลการดำเนินการและทบทวนแผนการบริหารความเสี่ยง	32

## ส่วนที่ 1 บทนำ

### 1.1 นิยามศัพท์

**ความเสี่ยง** หมายถึง โอกาสที่จะเกิดความผิดพลาด ความเสียหาย การรั่วไหล ความสูญเปล่า หรือเหตุการณ์ที่ไม่พึงประสงค์ ซึ่งอาจจะเกิดขึ้นได้ในอนาคตและส่งผลกระทบต่อหรือทำให้การดำเนินงานไม่ประสบความสำเร็จตามวัตถุประสงค์ และเป้าหมายขององค์กร

**ปัจจัยเสี่ยง** หมายถึง ต้นเหตุหรือสาเหตุที่มาของความเสี่ยง ซึ่งจะทำให้การดำเนินงานไม่บรรลุวัตถุประสงค์ที่กำหนดไว้

**การประเมินความเสี่ยง** หมายถึง การวิเคราะห์ระดับโอกาสที่จะเกิดความเสี่ยง (Likelihood) ระดับความรุนแรงของผลกระทบ (Impact) และประเมินระดับของความเสี่ยง (Degree of Risk)

**การระบุความเสี่ยง** หมายถึง การค้นหาและระบุความเสี่ยง ที่อาจจะมีผลกระทบต่อวัตถุประสงค์ขององค์กรโดยพิจารณาจากแหล่งที่มาของความเสี่ยง ทั้งจากปัจจัยภายในและภายนอกองค์กรทุกด้าน เช่น ด้านกลยุทธ์ ด้านการดำเนินงาน ด้านการรายงาน ด้านกฎหมาย ฯลฯ

**โอกาสที่จะเกิด** หมายถึง ความถี่หรือโอกาสที่จะเกิดเหตุการณ์ความเสี่ยงหนึ่งๆ ว่ามีโอกาสที่จะเกิดมากน้อยเพียงใด

**ผลกระทบ** หมายถึง ขนาดความรุนแรงของความเสียหายที่อาจเกิดขึ้นหากเกิดเหตุการณ์ความเสี่ยง โดยความเสียหายหรือผลกระทบนั้นๆ อาจอยู่ในรูปของตัวเงินหรือไม่ก็ได้

**ระดับของความเสี่ยง** หมายถึง สถานะของความเสี่ยงที่ได้จากการประเมินโอกาสและผลกระทบของแต่ละปัจจัยเสี่ยง

**ความเสี่ยงที่ยอมรับได้** หมายถึง ประเภทและปัจจัยความเสี่ยงที่องค์กรสามารถยอมรับได้ โดยไม่ดำเนินการใดๆกับความเสี่ยงนั้น

**ความเสี่ยงที่เหลืออยู่** หมายถึง ความเสี่ยงที่ยังคงเหลืออยู่ภายหลังจากที่ได้มีการจัดการความเสี่ยงหรือจัดวางระบบการควบคุมภายในแล้ว

**การบริหารความเสี่ยง** หมายถึง กระบวนการที่เป็นระบบในการค้นหาและระบุความเสี่ยง การวิเคราะห์ความเสี่ยง การจัดลำดับความเสี่ยง และการกำหนดมาตรการในการวางแผนบริหารความเสี่ยง เพื่อให้ความเสี่ยงลดลงอยู่ในระดับที่องค์กรยอมรับได้ และมั่นใจได้ว่าการดำเนินงานขององค์กรจะสามารถบรรลุวัตถุประสงค์ที่กำหนดไว้ได้อย่างมีประสิทธิภาพ

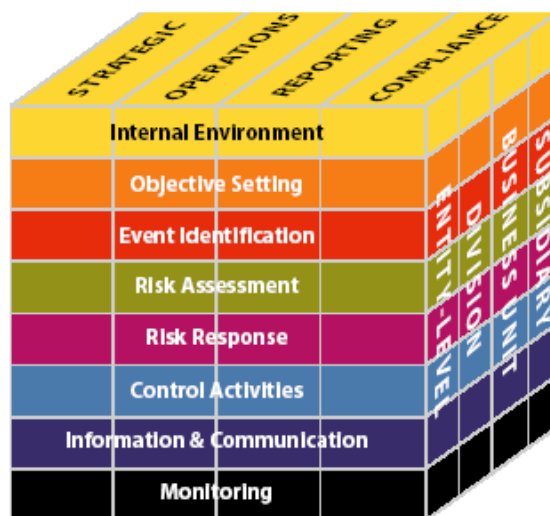
## 1.2 แนวคิดเรื่องการบริหารความเสี่ยง

ในการดำเนินชีวิตประจำวัน มนุษย์ทุกคนต้องเผชิญกับความเสี่ยงหรือความไม่แน่นอนที่อาจก่อให้เกิดความเสียหายหรือผลกระทบต่าง ๆ เช่น การเดินทางมาทำงานย่อมต้องพบกับความไม่แน่นอนที่จะทำให้มาทำงานไม่ได้หรือไม่ทันเวลา โดยอาจมีสาเหตุจากการเกิดอุบัติเหตุบนท้องถนน ฝนตก น้ำท่วม การประท้วงปิดถนน ฯลฯ จึงต้องหาวิธีที่จะบริหารจัดการเพื่อมาทำงานให้ได้หรือให้ทันเวลา โดยปรับเปลี่ยนจากการใช้รถส่วนตัวหรือรถโดยสารประจำทาง ไปใช้บริการรถมอเตอร์ไซด์รับจ้าง หรือเปลี่ยนเส้นทางการเดินทาง ตัวอย่างดังกล่าวสะท้อนให้เห็นว่า ทุกคนได้นำการบริหารความเสี่ยงไปใช้ในชีวิตประจำวันแล้ว แต่อาจจะไม่ทราบว่าวิธีการเหล่านั้นเป็นการบริหารความเสี่ยง

แนวคิดเรื่องการบริหารความเสี่ยงได้นำมาใช้ในการบริหารงานขององค์กร เพื่อใช้เป็นเครื่องมือการบริหารงานที่จะช่วยให้ผู้บริหารเกิดความมั่นใจอย่างสมเหตุสมผลว่าการดำเนินงานจะบรรลุวัตถุประสงค์และเป้าหมายตามที่กำหนดไว้อย่างมีประสิทธิภาพ ประสิทธิภาพ และคุ้มค่า โดยลดโอกาสที่จะเกิดความเสียหายหรือความไม่แน่นอนที่จะส่งผลกระทบหรือก่อให้เกิดความเสียหายในด้านต่าง ๆ ต่อองค์กร เปรียบเสมือนการสร้างภูมิคุ้มกันให้กับองค์กร ซึ่งสอดคล้องกับแนวปรัชญาเศรษฐกิจพอเพียง (Sufficiency economy) ของพระบาทสมเด็จพระเจ้าอยู่หัว ในส่วนของการเตรียมตัวให้พร้อมที่จะเผชิญผลกระทบและการเปลี่ยนแปลงด้านต่างๆ ที่คาดว่าจะเกิดขึ้นในอนาคตทั้งใกล้และไกล รวมทั้งสอดคล้องกับพุทธศาสนสุภาษิตที่ว่า “อุปมาโท อมตปท” ความไม่ประมาทเป็นทางไม่ตาย

กรอบการบริหารความเสี่ยงขององค์กรที่ได้รับการยอมรับว่าเป็นแนวทางในการส่งเสริมการบริหารความเสี่ยงและเป็นหลักปฏิบัติที่เป็นสากล คือกรอบการบริหารความเสี่ยงสำหรับองค์กรของคณะกรรมการ COSO (The Committee of Sponsoring Organization of the Treadway Commission) ที่มอบหมายให้ไพร์ซวอเตอร์เฮาส์คูเปอร์ เป็นผู้เขียน กรอบการบริหารความเสี่ยงสำหรับองค์กร (Enterprise Risk Management Framework) ดังกล่าวมีองค์ประกอบดังนี้

### องค์ประกอบของการบริหารความเสี่ยง



(กรอบการบริหารความเสี่ยงขององค์กรของ Committee of Sponsoring Organizations of The Treadway Commission)

การบริหารความเสี่ยงประกอบด้วยองค์ประกอบ 8 ประการ ดังนี้

1. สภาพแวดล้อมภายในองค์กร (Internal Environment)
2. การกำหนดวัตถุประสงค์ (Objective Setting)
3. การบ่งชี้เหตุการณ์ (Event Identification)
4. การประเมินความเสี่ยง (Risk Assessment)
5. การตอบสนองความเสี่ยง (Risk Response)
6. กิจกรรมการควบคุม (Control Activities)
7. สารสนเทศและการสื่อสาร (Information & Communication)
8. การติดตามผล (Monitoring)

### 1) สภาพแวดล้อมภายในองค์กร (Internal Environment)

สภาพแวดล้อมภายในองค์กรเป็นพื้นฐานที่สำคัญสำหรับกรอบการบริหารความเสี่ยง สภาพแวดล้อมนี้มีอิทธิพลต่อการกำหนดกลยุทธ์และเป้าหมายขององค์กร การกำหนดกิจกรรม การบ่งชี้ ประเมิน และจัดการความเสี่ยง สภาพแวดล้อมภายในองค์กรประกอบด้วยหลายปัจจัย เช่น จริยธรรม วิธีการทำงานของผู้บริหารและบุคลากร รวมถึงปรัชญาและวัฒนธรรมในการบริหารความเสี่ยง

ความเสี่ยงที่ยอมรับได้ (Risk Appetite) เป็นส่วนที่สำคัญอย่างหนึ่งของสภาพแวดล้อมภายในองค์กรและมีผลต่อการกำหนดกลยุทธ์ เพื่อนำไปดำเนินการให้องค์กรบรรลุเป้าหมายทั้งด้าน ผลตอบแทนและการเติบโต กลยุทธ์แต่ละแบบนั้นมีความเสี่ยงที่เกี่ยวข้องแตกต่างกัน ดังนั้น การบริหารความเสี่ยงจึงช่วยผู้บริหารในการกำหนดกลยุทธ์ที่มีความเสี่ยงที่องค์กรสามารถยอมรับได้

### 2) การกำหนดวัตถุประสงค์ (Objective Setting)

การกำหนดวัตถุประสงค์ทางธุรกิจที่ชัดเจน คือ ขั้นตอนแรกสำหรับกระบวนการบริหารความเสี่ยง องค์กรควรมั่นใจว่าวัตถุประสงค์ที่กำหนดขึ้นมีความสอดคล้องกับเป้าหมายเชิงกลยุทธ์และความเสี่ยงที่องค์กรยอมรับได้ โดยทั่วไปวัตถุประสงค์และกลยุทธ์ควรได้รับการบันทึกเป็นลายลักษณ์อักษรและสามารถพิจารณาได้ในด้านต่าง ๆ ดังนี้

- ด้านกลยุทธ์ เกี่ยวข้องกับเป้าหมายและพันธกิจในภาพรวมขององค์กร
- ด้านการเงิน เกี่ยวข้องกับการบริหารจัดการด้านเงิน เช่น การเบิกจ่ายเงิน การปฏิบัติตามกฎหมายและระเบียบที่เกี่ยวข้อง และการทุจริตทางการเงิน เป็นต้น
- ด้านการดำเนินงาน เกี่ยวข้องกับกระบวนการทำงานขององค์กร
- ด้านการปฏิบัติตามกฎระเบียบ เกี่ยวข้องกับการปฏิบัติตามกฎหมาย ระเบียบ ข้อบังคับ หลักเกณฑ์ ประกาศ มติคณะรัฐมนตรี รวมถึงกฎ/นโยบาย/คู่มือ/แนวทางการปฏิบัติของหน่วยงาน
- ด้านเทคโนโลยีสารสนเทศ เกี่ยวข้องกับการใช้เทคโนโลยีสารสนเทศในการปฏิบัติงาน
- ความเสี่ยงด้านความน่าเชื่อถือขององค์กร เกี่ยวข้องกับชื่อเสียง ความเชื่อมั่น ความน่าเชื่อถือขององค์กร

### 3) การบ่งชี้เหตุการณ์ (Event Identification)

การทำธุรกิจมักมีความไม่แน่นอนเกิดขึ้นมากมาย องค์กรไม่สามารถมั่นใจได้ว่าเหตุการณ์ใด เหตุการณ์หนึ่งจะเกิดขึ้นหรือไม่ หรือผลลัพธ์ที่เกิดขึ้นจะเป็นอย่างไร ในกระบวนการบ่งชี้เหตุการณ์ผู้บริหาร ควรต้องพิจารณาสิ่งต่อไปนี้

- ปัจจัยความเสี่ยงทุกด้านที่อาจเกิดขึ้น เช่น ความเสี่ยงด้านกลยุทธ์ การเงิน บุคลากร การปฏิบัติงาน กฎหมาย ภาษีอากร ระบบงาน สิ่งแวดล้อม

- แหล่งความเสี่ยงทั้งจากภายในและภายนอกองค์กร

- ความสัมพันธ์ระหว่างเหตุการณ์ที่อาจเกิดขึ้น

ในบางกรณีควรมีการจัดกลุ่มเหตุการณ์ที่อาจเกิดขึ้นโดยแบ่งตามประเภทของเหตุการณ์ และ รวบรวมเหตุการณ์ทั้งหมดในองค์กรที่เกิดขึ้นระหว่างหน่วยงานและภายในหน่วยงาน เพื่อช่วยให้ผู้บริหารสามารถ เข้าใจความสัมพันธ์ระหว่างเหตุการณ์ และมีข้อมูลที่เพียงพอเพื่อเป็นพื้นฐานสำหรับการประเมินความเสี่ยง

### 4) การประเมินความเสี่ยง (Risk Assessment)

ขั้นตอนนี้นับเป็นการประเมินโอกาสและผลกระทบของเหตุการณ์ที่อาจเกิดขึ้นต่อวัตถุประสงค์ ขณะที่การเกิดเหตุการณ์ใดเหตุการณ์หนึ่งอาจส่งผลกระทบในระดับต่ำ เหตุการณ์ที่เกิดขึ้นอย่างต่อเนื่องอาจมีผลกระทบในระดับสูงต่อวัตถุประสงค์ โดยทั่วไปการประเมินความเสี่ยงประกอบด้วย 2 มิติ ดังนี้

- โอกาสที่อาจเกิดขึ้น (Likelihood) เหตุการณ์มีโอกาสเกิดขึ้นมากน้อยเพียงใด

- ผลกระทบ (Impact) หากมีเหตุการณ์เกิดขึ้น องค์กรจะได้รับผลกระทบมากน้อยเพียงใด

การประเมินความเสี่ยงสามารถทำได้ ทั้งการประเมินเชิงคุณภาพและเชิงปริมาณ โดยพิจารณาทั้งเหตุการณ์ที่เกิดขึ้นจากภายนอกและภายในองค์กร นอกจากนี้ การประเมินความเสี่ยงควรดำเนินการ ทั้งก่อนการจัดการความเสี่ยง (Inherent Risk) และหลังจากที่มีการจัดการความเสี่ยงแล้ว (Residual Risk)

### 5) การตอบสนองความเสี่ยง (Risk Response)

วิธีการตอบสนองความเสี่ยงโดยการตัดสินใจเลือกวิธีการจัดการความเสี่ยงวิธีใดวิธีหนึ่ง หรือ หลายวิธี โดยคำนึงถึงต้นทุนกับประโยชน์ที่ได้รับเพื่อจัดทำแผนบริหารจัดการความเสี่ยง การตอบสนอง ความเสี่ยง ประกอบด้วย

5.1 ปฏิเสธความเสี่ยงโดยไม่ดำเนินงานที่มีความเสี่ยง ได้แก่ กิจกรรมที่มีความเสี่ยงสูง/ หน่วยงานไม่สามารถยอมรับความเสี่ยงนั้นได้/ไม่ดำเนินงานในกิจกรรมนั้น

5.2 การลดโอกาสของความเสี่ยง เช่น ลดโอกาสของความเสี่ยงการทุจริตด้านการเงิน

5.3 การลดผลกระทบของความเสี่ยง เช่น การทำประกันภัย/การใช้เครื่องมือป้องกันความเสี่ยงทางการเงิน

5.4 การโอนความเสี่ยง อาจเลือกใช้วิธีการถ่ายโอนความเสี่ยงที่ไม่สามารถดำเนินการเองได้/ ไม่สามารถบริหารจัดการความเสี่ยงได้ ได้แก่ การให้ภาคเอกชนดำเนินการ

5.5 ยอมรับความเสี่ยงโดยไม่ดำเนินการจัดการความเสี่ยง เนื่องจากความเสี่ยงอยู่ในระดับที่ ยอมรับได้

5.6 ใช้มาตรการระวัง โดยกำหนดข้อมูลที่ต้องมีการเก็บรวบรวม การวิเคราะห์ การแจ้งเตือน/ การดำเนินการเมื่อเหตุการณ์เกิดขึ้น

5.7 การทำแผนฉุกเฉิน เป็นการระบุขั้นตอนเมื่อเกิดเหตุการณ์ความเสียหายขึ้น โดยระบุบุคคลและวิธีการดำเนินการที่ชัดเจน

5.8 การส่งเสริมหรือผลักดันเหตุการณ์ที่อาจเกิดขึ้น เมื่อเหตุการณ์ที่อาจเกิดขึ้นส่งผลกระทบเชิงบวกกับองค์กร

ผู้บริหารควรพิจารณาการจัดการความเสี่ยงตามประเภทของการตอบสนองข้างต้น และควรดำเนินการประเมินความเสี่ยงที่เหลืออยู่อีกครั้งหนึ่ง หลังจากที่ได้มีการจัดการความเสี่ยงแล้วในช่วงเวลาที่เหมาะสม

## 6) กิจกรรมการควบคุม (Control Activities)

กิจกรรมการควบคุม คือ นโยบายและกระบวนการปฏิบัติงาน เพื่อให้มั่นใจได้ว่าการจัดการความเสี่ยง เนื่องจากแต่ละองค์กรมีการกำหนดวัตถุประสงค์และเทคนิคการนำไปปฏิบัติเป็นของเฉพาะองค์กร ดังนั้น กิจกรรมการควบคุมจึงมีความแตกต่างกัน การควบคุมเป็นการสะท้อนถึงสภาพแวดล้อมภายในขององค์กร ลักษณะธุรกิจ โครงสร้างและวัฒนธรรมขององค์กร

## 7) สารสนเทศและการสื่อสาร (Information & Communication)

สารสนเทศเป็นสิ่งจำเป็นสำหรับองค์กรในการบ่งชี้ ประเมิน และจัดการความเสี่ยง ข้อมูลสารสนเทศที่เกี่ยวข้องกับองค์กรทั้งจากแหล่งภายนอกและภายในควรต้องได้รับการบันทึกและสื่อสารอย่างเหมาะสมทั้งในด้านรูปแบบและเวลา เพื่อช่วยให้บุคลากรที่เกี่ยวข้องสามารถตอบสนองต่อเหตุการณ์ได้อย่างรวดเร็วและมีประสิทธิภาพ การสื่อสารอย่างมีประสิทธิภาพรวมถึงการแลกเปลี่ยนข้อมูลกับบุคคลภายนอกองค์กร เช่น เจ้าหน้าที่ของหน่วยงานอื่น ๆ ผู้จัดการสินค้า ผู้ให้บริการ ผู้กำกับดูแลและประชาชน

## 8) การติดตามผล (Monitoring)

ประเด็นสำคัญของการติดตามผล ได้แก่

- การติดตามผลเพื่อให้มั่นใจได้ว่าการจัดการความเสี่ยงมีคุณภาพและมีความเหมาะสม และการบริหารความเสี่ยงได้นำไปประยุกต์ใช้ในทุกระดับขององค์กร

- ความเสี่ยงทั้งหมดที่มีผลกระทบสำคัญต่อการบรรลุวัตถุประสงค์ขององค์กรได้รับการรายงานต่อผู้บริหารที่รับผิดชอบ

การติดตามการบริหารความเสี่ยงสามารถทำได้ 2 ลักษณะ คือ การติดตามอย่างต่อเนื่องและการติดตามเป็นรายครั้ง การติดตามอย่างต่อเนื่องเป็นการดำเนินการอย่างสม่ำเสมอ เพื่อให้สามารถตอบสนองต่อการเปลี่ยนแปลงอย่างทันท่วงที และถือเป็นส่วนหนึ่งของการปฏิบัติงาน ส่วนการติดตามรายครั้งเป็นการดำเนินการภายหลังจากเกิดเหตุการณ์ ดังนั้นปัญหาที่เกิดขึ้นจะได้รับการแก้ไขอย่างรวดเร็ว หากองค์กรมีการติดตามอย่างต่อเนื่อง นอกจากนั้นองค์กรควรมีการจัดทำรายงานความเสี่ยงเพื่อให้การติดตามการบริหารความเสี่ยงเป็นไปอย่างมีประสิทธิภาพและประสิทธิผล

### 1.3 วัตถุประสงค์ของการบริหารความเสี่ยง

วัตถุประสงค์หลักของการจัดทำระบบบริหารความเสี่ยงภายในองค์กร คือ เพื่อต้องการให้ธุรกิจหรือองค์กรมีกระบวนการหรือระบบในการค้นหา ประเมิน และจัดการกับความเสี่ยงหรือเหตุการณ์ที่ไม่พึงประสงค์ ซึ่งมีโอกาสที่จะเกิดและส่งผลกระทบต่อ การดำเนินธุรกิจในภาพรวมขององค์กร โดยทำให้ไม่บรรลุวัตถุประสงค์ที่วางไว้ ซึ่งก็คือ การสร้างผลกำไรหรือผลตอบแทนจากการลงทุนในระดับสูงสุด รวมถึงการสร้าง ความพึงพอใจให้กับผู้มีส่วนได้ส่วนเสีย (Stakeholders) ทุกฝ่ายที่เกี่ยวข้องกับการดำเนินธุรกิจขององค์กร เช่น ลูกค้า ผู้บริหาร คณะกรรมการบริหาร คณะกรรมการตรวจสอบ ผู้ถือหุ้น Supplier พนักงาน ฯลฯ

นอกจากนี้ COSO ยังให้ความเห็นเพิ่มเติมเกี่ยวกับวัตถุประสงค์ของการบริหารความเสี่ยงอีกว่า องค์กรที่จัดทำระบบบริหารความเสี่ยงได้อย่างมีประสิทธิภาพ จะช่วยให้บรรลุวัตถุประสงค์ใน 4 ด้าน คือ

1. วัตถุประสงค์ด้านกลยุทธ์ (Strategic) กล่าวคือ การบริหารความเสี่ยงจะช่วยให้องค์กรบรรลุเป้าหมายตามยุทธศาสตร์ ซึ่งสอดคล้องและสนับสนุนพันธกิจหลักขององค์กร

2. วัตถุประสงค์ด้านการปฏิบัติงาน (Operations) การบริหารความเสี่ยงจะช่วยให้องค์กรพิจารณาความคุ้มค่าในการใช้ทรัพยากรต่าง ๆ ในการปฏิบัติงาน รวมถึงพิจารณาประสิทธิภาพและประสิทธิผลของการดำเนินงานด้วย

3. วัตถุประสงค์ด้านการรายงาน (Reporting) การบริหารความเสี่ยงที่มีประสิทธิภาพจะช่วยให้ผู้มีส่วนได้ส่วนเสียทุกกลุ่มมีความเชื่อมั่นข้อมูลในรายงานประเภทต่าง ๆ ขององค์กร โดยเฉพาะรายงานทางการเงิน (Financial Report)

4. วัตถุประสงค์ด้านการปฏิบัติตามกฎระเบียบ (Compliance) โดยเฉพาะการจัดทำระบบควบคุมภายในเพื่อลดความเสี่ยง ส่วนการจัดการความเสี่ยงด้วยวิธีอื่น ๆ องค์กรก็สามารถใช้กฎระเบียบต่าง ๆ เป็นเครื่องมือได้ด้วยเช่นกัน ดังนั้น การบริหารความเสี่ยงจึงส่งเสริมให้หน่วยงานต่าง ๆ ภายในองค์กร ปฏิบัติตามกฎระเบียบอย่างเคร่งครัดมากขึ้น

อย่างไรก็ตาม ในการจัดทำระบบบริหารความเสี่ยง องค์กรควรต้องคำนึงถึงต้นทุนและประโยชน์ที่จะได้รับ เปรียบเทียบกันด้วย เพื่อพิจารณาถึงความคุ้มค่า นอกจากนี้ องค์กรควรมีระบบในการติดตามและประเมินผลการจัดทำระบบบริหารความเสี่ยงภายในองค์กรเป็นระยะ เพื่อให้ทราบประเด็นปัญหาและอุปสรรคที่จะต้องนำมาพัฒนาหรือปรับปรุงระบบบริหารความเสี่ยงให้มีประสิทธิภาพและประสิทธิผลมากขึ้นต่อไป

#### 1.4 ประโยชน์ของการบริหารความเสี่ยง

1. เป็นการสร้างฐานข้อมูลความเสี่ยงที่มีประโยชน์ต่อการบริหารและการดำเนินงานเทศบาล ตำบลริมปิง การบริหารความเสี่ยงจะเป็นแหล่งข้อมูลสำหรับผู้บริหารในการตัดสินใจด้านต่าง ๆ เนื่องจากการบริหารความเสี่ยงเป็นการดำเนินการที่ตั้งอยู่บนสมมติฐานในการตอบสนองต่อวัตถุประสงค์ หรือเป้าหมายและภารกิจหลักขององค์กร

2. ช่วยสะท้อนให้เห็นภาพรวมของความเสี่ยงได้ทั้งหมด การบริหารความเสี่ยงจะทำให้บุคลากรภายในเทศบาลมีความเข้าใจถึงวัตถุประสงค์หรือเป้าหมายและภารกิจหลักขององค์กร และตระหนักถึงความเสี่ยงทั้งหมดที่อาจส่งผลกระทบต่อกรุงเทพมหานครได้อย่างถูกต้อง ครบถ้วน ซึ่งครอบคลุมความเสี่ยงที่มีสาเหตุทั้งจากปัจจัยภายในและปัจจัยภายนอก

3. เป็นเครื่องมือสำคัญในการบริหารงาน การบริหารความเสี่ยงเป็นเครื่องมือที่ช่วยให้ผู้บริหารสามารถมั่นใจได้ว่า ความเสี่ยงได้รับการจัดการอย่างถูกต้อง เหมาะสม และทันเวลา รวมทั้งเป็นเครื่องมือที่สำคัญของผู้บริหารในการบริหารงาน และการตัดสินใจในด้านต่างๆ เช่น การกำหนดกลยุทธ์ การจัดสรรงบประมาณ การวางแผนการเงินและการดำเนินงานตามแผน ฯลฯ ให้เป็นไปตามวัตถุประสงค์หรือเป้าหมาย

4. ช่วยให้การบริหารงานและจัดสรรทรัพยากรเป็นไปอย่างเหมาะสม มีประสิทธิภาพและประสิทธิผล โดยพิจารณาถึงระดับความเสี่ยงในแต่ละหน่วยงาน ส่วนราชการ งาน โครงการ กิจกรรม และการเลือกใช้มาตรการในการบริหารความเสี่ยงอย่างถูกต้อง เหมาะสม โดยคำนึงถึงต้นทุนและผลประโยชน์ที่จะได้รับ

5. สร้างภูมิคุ้มกันที่ดีให้กับการบริหารงานของเทศบาลตำบลริมปิง โดยการเตรียมตัวให้พร้อมที่จะเผชิญผลกระทบและการเปลี่ยนแปลงด้านต่างๆ ที่อาจเกิดขึ้นทั้งจากภายในและภายนอกได้อย่างพอประมาณ และมีเหตุมีผล

## 1.5 ประเภทของความเสี่ยง

ตามหนังสือกระทรวงการคลัง ที่ กค 0409.3/ว 36 ลงวันที่ 3 กุมภาพันธ์ 2564 เรื่อง แนวทางการบริหารจัดการความเสี่ยงสำหรับหน่วยงานของรัฐ เรื่อง หลักการบริหารจัดการความเสี่ยงระดับองค์กร ประเภทความเสี่ยง ประกอบด้วย 6 ประเภท ดังนี้

1. ความเสี่ยงด้านกลยุทธ์ (Strategy Risks) คือ ความเสี่ยงที่เกิดจากการกำหนดแผนกลยุทธ์ที่ไม่เหมาะสม หรือความเสี่ยงเกิดจากการนำกลยุทธ์ไปใช้ไม่ถูกต้อง
2. ความเสี่ยงด้านการเงิน (Financial Risks) คือ ความเสี่ยงเกี่ยวกับกรบริหารจัดการด้านการเงิน เช่น ความเสี่ยงเกี่ยวกับการเบิกจ่ายเงินไม่ถูกต้อง ความเสี่ยงเกี่ยวกับการรับเงินไม่ถูกต้อง ความเสี่ยงในการไม่ปฏิบัติตามกฎหมายและระเบียบที่เกี่ยวข้องกับการเงินการคลัง รวมถึงความเสี่ยง ด้านการทุจริตทางการเงิน เป็นต้น
3. ความเสี่ยงด้านการดำเนินงาน (Operation Risks) คือ ความเสี่ยงที่เกิดจากกระบวนการทำงานที่ไม่มีประสิทธิผลหรือไม่มีประสิทธิภาพ
4. ความเสี่ยงด้านการปฏิบัติตามกฎระเบียบ (Legal Risks) คือ ความเสี่ยงที่หน่วยงานไม่ปฏิบัติตามกฎหมาย ระเบียบ ข้อบังคับ หลักเกณฑ์ ประกาศ มติคณะรัฐมนตรี รวมถึงกฎ/นโยบาย/คู่มือ/แนวทางการปฏิบัติงานของหน่วยงาน
5. ความเสี่ยงด้านเทคโนโลยีสารสนเทศ (Technology Risks) คือ ความเสี่ยงที่เกิดจากเทคโนโลยีสารสนเทศ
6. ความเสี่ยงด้านความน่าเชื่อถือขององค์กร (Reputational Risks) คือ ความเสี่ยงที่ส่งผลกระทบต่อชื่อเสียง ความเชื่อมั่น และความน่าเชื่อถือขององค์กร

## ส่วนที่ 2 กระบวนการบริหารความเสี่ยง

กระบวนการบริหารความเสี่ยงจะประกอบด้วยขั้นตอนใหญ่ 4 ขั้นตอนประกอบด้วย การค้นหาความเสี่ยง การประเมินความเสี่ยง การจัดการความเสี่ยง และติดตามประเมินผล

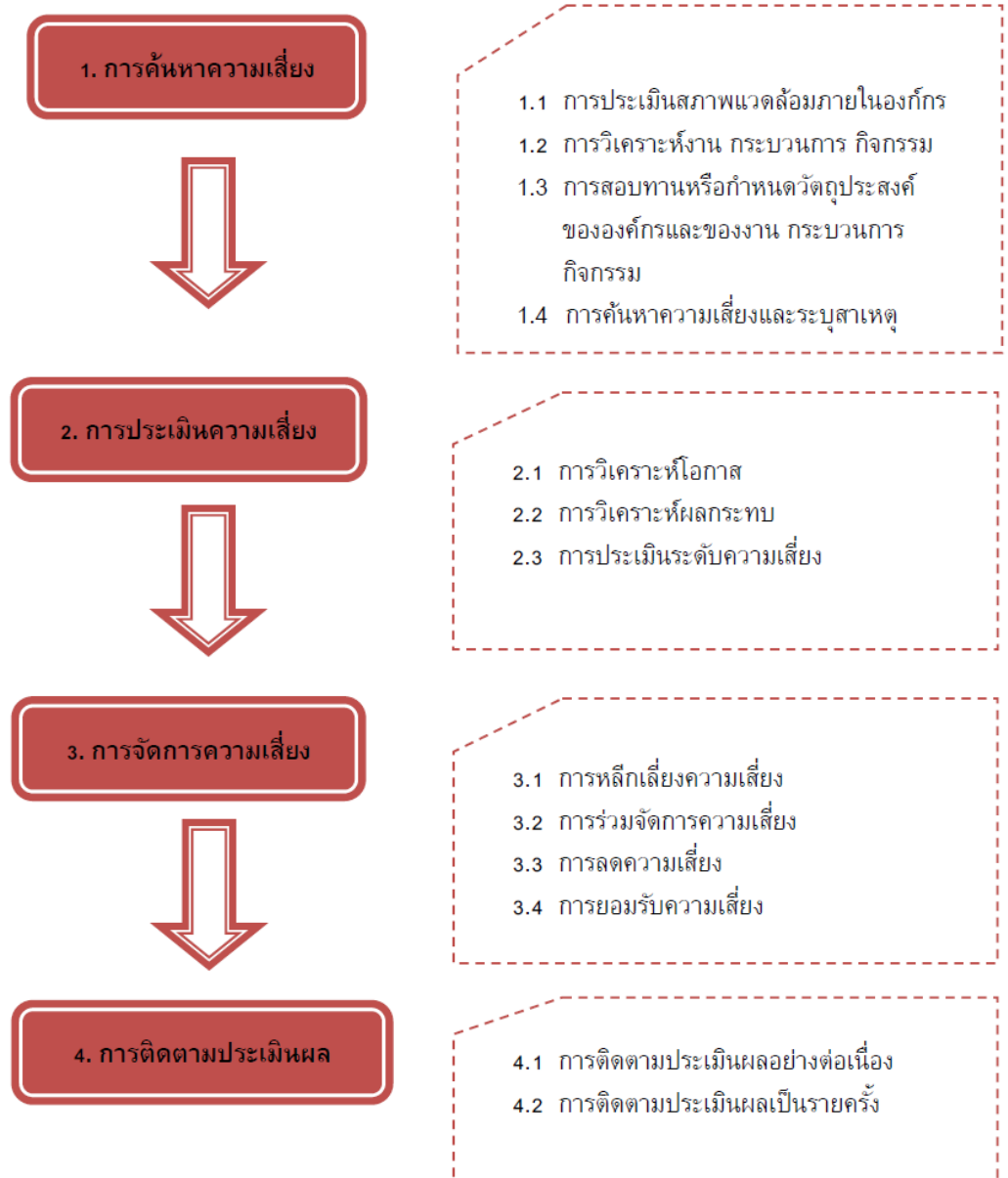
1. การค้นหาความเสี่ยง (Risk Identification) ถือเป็นขั้นตอนที่สำคัญมากในกระบวนการบริหารความเสี่ยงเนื่องจากเป็นขั้นตอนในการค้นหา ระบุ บ่งชี้เหตุการณ์ที่อาจเกิดขึ้นภายใต้สถานการณ์ที่ไม่แน่นอนที่จะก่อให้เกิดความเสี่ยงที่สร้างผลกระทบหรือความเสียหาย หรือก่อให้เกิดความล้มเหลวหรือลดโอกาสที่จะบรรลุวัตถุประสงค์และเป้าหมายขององค์กร ทั้งในด้านกลยุทธ์ การดำเนินงาน การรายงานทางการเงิน การปฏิบัติตามกฎหมาย และในด้านอื่นๆ ที่เกี่ยวข้องกับธุรกิจและองค์กร

2. การประเมินความเสี่ยง (Risk Assessment) เป็นการใช้อภิปรายพิจารณาอย่างเป็นระบบภายใต้ทรัพยากรอันจำกัดขององค์กร โดยการวิเคราะห์ระดับโอกาสที่จะเกิดความเสี่ยง (Likelihood) ระดับความรุนแรงของผลกระทบ (Impact) และประเมินระดับของความเสี่ยง (Degree of Risk) เพื่อประโยชน์ในการตอบสนองความเสี่ยง

3. การจัดการความเสี่ยง (Risk Response) เป็นการกำหนดวิธีการบริหารจัดการความเสี่ยง เพื่อจัดการความเสี่ยงขององค์กรให้อยู่ในระดับที่สามารถยอมรับได้ (Risk Tolerance หรือ Risk Appetite) หรือระดับที่เหมาะสม (Optimal) ซึ่งเป็นระดับที่องค์กรสามารถจะดำเนินการต่อไปได้และบรรลุวัตถุประสงค์ที่กำหนดไว้

4. การติดตามประเมินผล (Monitoring) เพื่อให้มั่นใจอย่างสมเหตุสมผลว่าองค์กรมีการบริหารความเสี่ยงเป็นไปอย่างเป็นระบบ เหมาะสม เพียงพอ และมีประสิทธิผล และมีการนำไปปฏิบัติจริง

## แผนภาพกระบวนการบริหารความเสี่ยง



## 2.1 การค้นหาความเสี่ยง (Risk Identification)

การดำเนินธุรกิจขององค์กรในปัจจุบันภายใต้ความไม่แน่นอน การเปลี่ยนแปลงทั้งจากปัจจัยภายในและภายนอกที่เกิดขึ้นอย่างรวดเร็วและตลอดเวลาไม่ว่าจะเป็นอัตราการเจริญเติบโตของประเทศ การแข่งขันทางธุรกิจที่นับวันจะทวีความเข้มข้นและรุนแรงมากขึ้น สภาพเศรษฐกิจ สังคม การเมือง เทคโนโลยี และภัยต่างๆที่กำลังเกิดขึ้นไม่ว่าจะเป็น ภัยจากการก่อการร้าย ภัยจากธรรมชาติทั้งจากแผ่นดินไหว น้ำท่วม คลื่นยักษ์สึนามิ และอื่นๆ อีกมากมายที่เป็นความเสี่ยงที่อาจทำให้องค์กรต้องประสบกับปัญหาที่อาจทำให้องค์กรไม่บรรลุวัตถุประสงค์ที่ตั้งไว้ ไม่ว่าจะเป็นการขาดทุน ขาดสภาพคล่องทางการเงิน สูญเสียสินทรัพย์ การดำเนินธุรกิจล้มเหลว ไม่เจริญเติบโต ขาดความน่าเชื่อถือ หรืออาจถึงขั้นล้มละลายต้องปิดกิจการส่งผลกระทบต่อทั้งในระดับบุคคล องค์กร และประเทศชาติ ดังนั้นการดำเนินธุรกิจภายใต้ความไม่แน่นอนที่อาจเกิดความเสี่ยงดังกล่าวข้างต้นองค์กรต้องดำเนินธุรกิจโดยใช้การบริหารความเสี่ยงเป็นเครื่องมือหนึ่งในการป้องกันหรือลดความเสี่ยงที่อาจเกิดขึ้นและส่งผลกระทบต่อองค์กร ซึ่งการบริหารความเสี่ยงจะทำให้องค์กรบรรลุวัตถุประสงค์ที่ตั้งไว้ด้วยการบริหารจัดการความเสี่ยงต่างๆ ให้ลดลงอยู่ในระดับที่องค์กรยอมรับได้และสามารถดำเนินธุรกิจต่อไปได้อย่างมั่นคง ปลอดภัยและยั่งยืน

ในกระบวนการบริหารความเสี่ยงจะประกอบด้วยขั้นตอนใหญ่ 4 ขั้นตอนประกอบด้วยการค้นหาความเสี่ยง การประเมินความเสี่ยง การจัดการความเสี่ยง และติดตามประเมินผล ซึ่งขั้นตอนแรกคือ การค้นหาความเสี่ยง (Risk Identification) ถือเป็นขั้นตอนที่สำคัญมากในกระบวนการบริหารความเสี่ยงเนื่องจากเป็นขั้นตอนในการค้นหา ระบุ บ่งชี้เหตุการณ์ที่อาจเกิดขึ้นภายใต้สถานการณ์ที่ไม่แน่นอนที่จะก่อให้เกิดความเสี่ยงที่สร้างผลกระทบหรือความเสียหาย หรือก่อให้เกิดความล้มเหลวหรือลดโอกาสที่จะบรรลุวัตถุประสงค์และเป้าหมายขององค์กร ทั้งในด้านกลยุทธ์ การดำเนินงาน การรายงานทางการเงิน การปฏิบัติตามกฎหมาย และในด้านอื่นๆ ที่เกี่ยวข้องกับธุรกิจและองค์กร ถ้าองค์กรสามารถค้นหาความเสี่ยงขององค์กรได้อย่างถูกต้อง และเหมาะสม จะทำให้องค์กรทราบปัญหา และอุปสรรคที่อาจเกิดขึ้นได้ล่วงหน้าอันจะเป็นประโยชน์ในการวางแผนเพื่อจัดการได้อย่างมีประสิทธิภาพ แต่หากองค์กรค้นหาความเสี่ยงขององค์กรได้อย่างไม่ถูกต้อง และไม่เหมาะสมโดยไม่ใช้ความเสี่ยงที่แท้จริงขององค์กรจะทำให้องค์กรสูญเสียทรัพยากรโดยใช้เหตุในการวางแผนจัดการกับความเสี่ยงที่ไม่ใช้ความเสี่ยงที่แท้จริงขององค์กร และอาจทำให้องค์กรประสบกับปัญหา และอุปสรรคหากเกิดความเสี่ยงขึ้นโดยไม่มีแผนในการจัดการกับความเสี่ยงที่แท้จริงเหล่านั้น

ขั้นตอนการค้นหาความเสี่ยงประกอบด้วยขั้นตอนย่อย 4 ขั้นตอน ดังนี้

**1) การประเมินสภาพแวดล้อมภายในองค์กร** เป็นขั้นตอนแรกของการค้นหาความเสี่ยงขององค์กร เพื่อประเมินสภาพแวดล้อมภายในองค์กรที่เป็นอยู่จริงว่าเป็นอย่างไรทั้งทางด้านวัฒนธรรมขององค์กร จริยธรรมของบุคลากร สภาพแวดล้อมในการทำงาน มุมมองและทัศนคติที่มีต่อความเสี่ยง ปรัชญาในการบริหารความเสี่ยง ระดับความเสี่ยงที่องค์กรสามารถยอมรับได้(Risk Appetite)โดยประเมินว่าสภาพแวดล้อมขององค์กรมีส่วนช่วยส่งเสริม สนับสนุน และกระตุ้นให้เกิดกระบวนการบริหารจัดการ และการปฏิบัติงานที่ดีหรือไม่ ถ้าไม่ต้องมีมาตรการในการแก้ไขปรับปรุง หรือปรับสภาพแวดล้อมภายในองค์กรให้มีความเหมาะสมยิ่งขึ้น

**2) การวิเคราะห์งาน กระบวนการ และกิจกรรม** ในการค้นหาความเสี่ยง องค์กรต้องวิเคราะห์งาน กระบวนการ และกิจกรรมภายในองค์กรที่มีทั้งหมดเพื่อให้ทราบ และเกิดความเข้าใจงาน กระบวนการ และกิจกรรมต่างๆ ที่มีภายในองค์กรเพื่อประโยชน์ในการค้นหาความเสี่ยงให้สอดคล้องกับแต่ละประเภทของงานภายในองค์กร และในกรณีที่องค์กรมีข้อจำกัดด้านทรัพยากรก็อาจมุ่งทำการบริหารความเสี่ยงไปที่งานหลักขององค์กรที่มีความสำคัญต่อการบรรลุวัตถุประสงค์ขององค์กร และงานที่กำลังมีปัญหา อุปสรรค หรือคาดว่าจะมีโอกาสเกิดความเสียหายขึ้นภายในองค์กร โดยทำการคัดเลือกงาน กระบวนการ และกิจกรรมดังกล่าวเพื่อนำมาพิจารณาบริหารความเสี่ยงก่อนงานสนับสนุน หรืองานที่มีความเสี่ยงน้อยกว่า

**3) การสอบทานหรือกำหนดวัตถุประสงค์ขององค์กร** งาน กระบวนการ และกิจกรรม หลังจากคัดเลือกงาน กระบวนการ และกิจกรรมแล้ว จากนั้นก็จะทำการสอบทานวัตถุประสงค์ที่ตั้งไว้หรือกำหนดวัตถุประสงค์ใหม่ในกรณีที่ไม่ได้กำหนดวัตถุประสงค์ไว้หรือกำหนดไว้ไม่ชัดเจน

การค้นหาความเสี่ยงต้องมีการสอบทานหรือกำหนดวัตถุประสงค์ก่อนจึงจะสามารถระบุเหตุการณ์ที่อาจทำให้ไม่บรรลุผลสำเร็จได้โดยวัตถุประสงค์ของงาน กระบวนการ และกิจกรรมต้องสนับสนุน และสอดคล้องกับวัตถุประสงค์ขององค์กร

ความเสี่ยงเป็นเหตุการณ์ที่อาจส่งผลกระทบต่อการบรรลุวัตถุประสงค์ขององค์กร ดังนั้นการสอบทานหรือกำหนดวัตถุประสงค์เพื่อทำความเข้าใจในวัตถุประสงค์ขององค์กรจึงเป็นขั้นตอนที่ต้องกระทำ เพื่อให้การค้นหาความเสี่ยงได้อย่างครบถ้วน ถูกต้องและสอดคล้องสัมพันธ์กับวัตถุประสงค์ขององค์กร ซึ่งการกำหนดวัตถุประสงค์ควรจะต้องควรคำนึงถึงหลัก SMART ดังนี้

1. Specific มีลักษณะที่เฉพาะเจาะจง สามารถทำให้บุคลากรทุกระดับในองค์กรเข้าใจตรงกันได้
2. Measurable สามารถวัดผลได้ว่าวัตถุประสงค์นั้นบรรลุผลสำเร็จหรือไม่ ไม่ว่าจะในเชิงปริมาณหรือเชิงคุณภาพ
3. Attainable สามารถทำให้บรรลุผลได้ภายใต้ศักยภาพ ทรัพยากร และสิ่งแวดล้อม ที่องค์กรมีอยู่
4. Relevant มีความเกี่ยวข้องสัมพันธ์ และเป็นไปในทิศทางเดียวกับวิสัยทัศน์ขององค์กร
5. Timely มีกำหนดระยะเวลาที่ชัดเจนในการดำเนินการให้บรรลุวัตถุประสงค์

#### **4) การค้นหาความเสี่ยงและระบุสาเหตุ**

การค้นหาความเสี่ยงและระบุสาเหตุความเสี่ยงองค์กรต้องพยายามค้นหาให้ได้ครอบคลุมความเสี่ยงทุกประเภทภายในองค์กรและเป็นความเสี่ยงที่แท้จริงที่มีโอกาสเกิดขึ้นและหากเกิดขึ้นจะสร้างผลกระทบอย่างรุนแรงต่อองค์กร ซึ่งการค้นหาความเสี่ยงและระบุสาเหตุของความเสี่ยงสามารถค้นหาได้ทั้งเชิงรับ และเชิงรุก โดยการค้นหาเชิงรับสามารถค้นหาได้จากการศึกษาหาข้อมูลเหตุการณ์ที่เกิดขึ้นและสร้างความเสียหายให้กับองค์กรแล้วในอดีต และการสำรวจจากสภาพปัญหาที่เกิดขึ้นจริงในปัจจุบันและอาจส่งผลกระทบต่อสภาพเป็นความเสี่ยงขึ้นมาได้ ส่วนในการค้นหาความเสี่ยงเชิงรุกสามารถค้นหาได้จากการคาดการณ์เหตุการณ์ที่มีโอกาสเกิดขึ้นได้ในอนาคตและส่งผลกระทบต่อการบรรลุเป้าหมายขององค์กร แต่ยังไม่เกิดขึ้นจริงจากการวางแผนเชิงกลยุทธ์ การดำเนินธุรกิจขององค์กร กระบวนการปฏิบัติงานต่าง ๆ ฯลฯ และนำความเสี่ยงที่ค้นหาได้มาทำการวิเคราะห์เพื่อค้นหาสาเหตุของความเสี่ยงหรือปัจจัยเสี่ยงที่ส่งผลให้เกิดความเสี่ยงเหล่านั้น ซึ่งเทคนิคหรือวิธีการในการค้นหาความเสี่ยงและระบุสาเหตุมีอยู่ด้วยกันหลายหลายวิธีการด้วยกันแต่ในที่นี้จะกล่าวถึงเทคนิควิธีการที่นิยมใช้โดยทั่วไป ดังนี้

1. การระดมสมอง (Brainstorming) ระดมความคิดเห็นของบุคลากรในองค์กรที่รับผิดชอบงานหรือเป็นเจ้าของงานซึ่งจะเป็นบุคลากรที่รู้ เข้าใจความเสี่ยงของงานที่ตนรับผิดชอบมากที่สุดหรือเรียกว่าเป็นเจ้าของความเสี่ยง(Risk Owner) จากผู้มีส่วนเกี่ยวข้องทุกฝ่ายการระดมสมองเป็นเทคนิคทั่วไปที่ใช้ในการแสวงหาความคิดต่อเรื่องใดเรื่องหนึ่งให้ได้มากที่สุดภายในเวลาที่กำหนด ซึ่งในมุมมองของการบริหารความเสี่ยงเทคนิคนี้สามารถนำมาใช้ในการค้นหาและระบุความเสี่ยงได้ โดยการจัดการประชุมเพื่อระดมแนวความคิดของผู้มีส่วนเกี่ยวข้องทุกฝ่าย

2. การสัมภาษณ์ (Interviews) บุคลากรหรือผู้เชี่ยวชาญในสายงานการสัมภาษณ์เป็นเทคนิคโดยใช้การถามจากผู้ที่เกี่ยวข้องหรือผู้ที่เกี่ยวข้องกับงานนั้น เพื่อให้ได้ข้อมูลใหม่ๆ นอกจากนี้ยังสามารถใช้ในการยืนยันข้อมูลเดิมที่มีอยู่ว่ามีการเปลี่ยนแปลงไปหรือไม่

3. การใช้แบบสอบถามที่จัดทำขึ้นเพื่อให้ทราบความเสี่ยงทั่วไปที่มีผลกระทบต่อการบรรลุวัตถุประสงค์ขององค์กร และใช้ประเมินความเพียงพอของการควบคุมด้วย

4. การจัดประชุมเชิงปฏิบัติการ (Facilitated workshops) หรือการจัดทำ Workshop ของบุคลากรในองค์กรเป็นวิธีที่ทำให้กลุ่มคนสามารถทำงานด้วยกันเพื่อบรรลุวัตถุประสงค์ที่ตั้งไว้ ผู้เข้าร่วมประชุมร่วมค้นหาและระบุความเสี่ยงและตัดสินใจในที่ประชุม ผู้จัดการประชุมจะต้องมีทักษะที่ดี การจัด workshop สามารถทำได้ทุกเวลา ขึ้นอยู่กับทีมงานจะตัดสินใจว่าเมื่อไรถึงจำเป็น การจัด workshop เป็นเครื่องมือที่มีประโยชน์ที่ส่งผลต่อการเปลี่ยนแปลงวัฒนธรรมในองค์กร เพราะช่วยส่งเสริมให้ผู้เข้าร่วมประชุมได้เข้ามามีส่วนร่วมในการดำเนินการขององค์กรด้วย

5. การจัดทำ Benchmark หรือการเปรียบเทียบกับองค์กรภายนอกเป็นวิธีการในการวัดและเปรียบเทียบ ผลิตภัณฑ์ บริการและวิธีการปฏิบัติกับองค์กรที่สามารถทำได้ดีกว่า เพื่อนำผลของการเปรียบเทียบมาใช้ในการปรับปรุงองค์กรของตนเอง เพื่อมุ่งสู่ความเป็นเลิศในธุรกิจ

Benchmarking มิใช่การไปลอกเลียนแบบจากผู้อื่น หรือเพียงแค่การทำ Competitive analysis ที่เป็นการนำตัวเลขของเราไปเปรียบเทียบกับคู่แข่งเท่านั้น แต่ Benchmarking เป็นวิธีการที่ทำให้เห็นถึงความแตกต่างในกระบวนการปฏิบัติงานและปัจจัยที่ก่อให้เกิดความสำเร็จ ด้วยการวิเคราะห์ว่าผู้ที่เราต้องการเปรียบเทียบ เขาทำในสิ่งที่แตกต่างไปจากเราอย่างไรเป็นสำคัญ แล้วเราจะทำให้องค์กรสามารถพัฒนาตนเองไปสู่ความเป็นสุดยอดอย่างต่อเนื่องนั้นได้อย่างไร Benchmarking นั้นจะเป็นการเปรียบเทียบกับผู้ที่อยู่ในอุตสาหกรรมเดียวกันหรือคล้ายคลึงกัน แต่ไม่ใช่ผู้ที่เป็นคู่แข่งกันโดยตรง

สำหรับในเรื่องการบริหารความเสี่ยงนั้น เราสามารถค้นหาความเสี่ยงได้จากการใช้เทคนิค Benchmarking ได้เช่นกัน เนื่องจากบริษัทหรือองค์กรที่อยู่ในอุตสาหกรรมเดียวกันหรือคล้ายคลึงกันนั้นมักจะมีลักษณะการดำเนินธุรกิจและกิจกรรมที่คล้ายๆ กัน ดังนั้น ความเสี่ยงที่ต้องเผชิญนั้นก็อาจจะไม่แตกต่างกันมากนัก โดยในการหาข้อมูลเพื่อใช้ในการเปรียบเทียบนั้น อาจจะต้องมีการจัดกลุ่มความร่วมมือ เพื่อแลกเปลี่ยนความรู้ ข้อมูลข่าวสารซึ่งกันและกัน

6. การตรวจสอบ (Auditing) การตรวจสอบภายในเป็นกิจกรรมที่จัดให้มีขึ้นเพื่อเพิ่มคุณค่าและปรับปรุงการปฏิบัติงานขององค์กรให้ดีขึ้น โดยอาศัยการตรวจสอบ วิเคราะห์ ประเมินผลการปฏิบัติงานต่าง ๆ ขององค์กร ตลอดจนให้ข้อเสนอแนะ และคำปรึกษา รวมทั้งให้ข้อมูลเกี่ยวกับงานที่ได้ตรวจสอบซึ่งถือเป็นงานบริการที่ให้แก่องค์กร โดยมีวัตถุประสงค์เพื่อช่วยให้ผู้ปฏิบัติงาน สามารถปฏิบัติหน้าที่ให้บรรลุเป้าหมายขององค์กรได้อย่างมีประสิทธิภาพ

ภายหลังการตรวจสอบ ผู้ตรวจสอบภายในจะจัดทำรายงานการตรวจสอบภายใน โดยจะมีการระบุประเด็นข้อตรวจพบ ซึ่งสามารถนำมาใช้พื้นฐานในการค้นหาความเสี่ยงของแต่ละหน่วยงานได้

7. การใช้ Check Lists เป็นวิธีการหนึ่งในการระบุความเสี่ยงที่ค่อนข้างง่าย โดยการตอบคำถามในใบรายการที่ได้จัดทำขึ้นไว้เป็นมาตรฐาน ในการจัดทำ Check Lists นั้น จะรวบรวมข้อมูลจากประสบการณ์ของผู้ที่เกี่ยวข้องหรือเหตุการณ์ที่เคยเกิดขึ้นอดีต และนำมาทำเป็นรายการคำถามที่เป็นมาตรฐานหรือวิธีปฏิบัติที่ดี (Best Practice) เพื่อเปรียบเทียบกับสิ่งที่องค์กรหรือหน่วยงานมีอยู่

8. การสืบสวน (Incident investigation) ในกรณีที่มีเหตุการณ์ผิดปกติเกิดขึ้น เช่น การทุจริต อุบัติเหตุ ฯลฯ นั้น องค์กรต่างๆ ก็มักจะมีการแต่งตั้งคณะกรรมการ เพื่อสืบสวนและจัดทำรายงานเกี่ยวกับข้อเท็จจริงที่เกิดขึ้น ซึ่งข้อเท็จจริงจากรายงานดังกล่าวสามารถนำมาใช้เพื่อเป็นแนวทางในการค้นหาความเสี่ยงได้เช่นกัน

ปัจจัยเสี่ยงภายในองค์กร

- ปัจจัยเสี่ยงภายนอก คือ ความเสี่ยงที่ไม่สามารถควบคุมได้โดยองค์กร เช่น การเมือง สภาวะเศรษฐกิจสังคม กฎหมาย ภัยธรรมชาติ สิ่งแวดล้อม ฯลฯ เป็นต้น

- ปัจจัยเสี่ยงภายใน คือ ความเสี่ยงที่สามารถควบคุมได้โดยองค์กร เช่น วัฒนธรรมองค์กร นโยบายการบริหารจัดการ กระบวนการปฏิบัติงาน ความรู้ความสามารถและทักษะของบุคลากร การบริหารทรัพย์สิน ฯลฯ เป็นต้น

## 2.2 การประเมินความเสี่ยง (Risk Assessment)

การประเมินความเสี่ยงเพื่อให้สามารถกำหนดระดับความเสี่ยงที่มีนัยสำคัญและจัดลำดับความสำคัญของความเสี่ยง โดยเป็นกระบวนการที่จะดำเนินการหลังจากค้นหาความเสี่ยงขององค์กรแล้วโดยการนำความเสี่ยงและปัจจัยเสี่ยงหรือสาเหตุของความเสี่ยงมาดำเนินการวิเคราะห์โอกาส ผลกระทบที่จะเกิดขึ้น และประเมินระดับความเสี่ยง โดยอาศัยเกณฑ์มาตรฐานที่ได้กำหนดไว้ ตลอดจนพิจารณาการควบคุมที่มีอยู่ และยังมีประโยชน์ในการบริหารจัดการความเสี่ยงที่มีอยู่อย่างมากมายภายใต้ทรัพยากรขององค์กรที่จำกัดไม่ว่าจะเป็น เงินทุน เวลา วัสดุ อุปกรณ์ และบุคลากรขององค์กร ทำให้ไม่สามารถที่จะจัดการกับทุกความเสี่ยงได้ การประเมินความเสี่ยงจะช่วยให้องค์กรตัดสินใจ จัดการกับความเสี่ยงได้อย่างเหมาะสมและประเมินได้ว่าควรจะจัดการกับความเสี่ยงนั้นๆ อย่างไร ความเสี่ยงใดควรต้องรีบดำเนินการบริหารจัดการก่อนหลัง หรือความเสี่ยงใดที่สามารถที่จะยอมรับให้เกิดขึ้นได้

การกำหนดเกณฑ์มาตรฐานเป็นการกำหนดเกณฑ์ที่จะใช้ในการประเมินความเสี่ยง ได้แก่ ระดับโอกาสที่จะเกิดความเสี่ยง (Likelihood) ระดับความรุนแรงของผลกระทบ (Impact) และระดับของความเสี่ยง (Degree of Risk) โดยแต่ละองค์กรจะต้องกำหนดเกณฑ์ขึ้นให้เหมาะสมกับประเภทและสภาพแวดล้อมขององค์กรโดยอาจจะกำหนดเกณฑ์มาตรฐานเป็นระดับคะแนน 5 คะแนน หรือ 3 คะแนน ซึ่งสามารถกำหนดเกณฑ์ได้ทั้งในเชิงปริมาณและเชิงคุณภาพทั้งนี้ขึ้นอยู่กับข้อมูลสภาพแวดล้อมและดุลยพินิจการตัดสินใจของฝ่ายบริหารขององค์กร โดยเกณฑ์ในเชิงปริมาณจะเหมาะกับองค์กรที่มีข้อมูลสถิติ ตัวเลข หรือจำนวนเงินมาใช้ในการวิเคราะห์อย่างพอเพียง สำหรับองค์กรที่ไม่มีข้อมูลสถิติ ตัวเลข หรือจำนวนเงินหรือไม่สามารถระบุเป็นตัวเลขหรือจำนวนเงินที่ชัดเจนได้ก็ให้กำหนดเกณฑ์ในเชิงคุณภาพ

1) การวิเคราะห์โอกาสที่จะเกิด (Likelihood) พิจารณาจากสถิติการเกิดเหตุการณ์ในอดีต ปัจจุบัน หรือการคาดการณ์ล่วงหน้าของโอกาสที่จะเกิดในอนาคต โดยอาจกำหนดเกณฑ์มาตรฐานเป็นระดับคะแนน 5 คะแนน ประกอบด้วย 5 4 3 2 และ 1 คะแนน แสดงถึงโอกาสที่จะเกิดหรือความถี่ในการเกิด สูงมาก สูง ปานกลาง น้อย และน้อยมาก ตามลำดับ และกำหนดคำอธิบายในแต่ละระดับโอกาสที่จะเกิด จากนั้นทำการวิเคราะห์โอกาสที่จะเกิดหรือความถี่ในการเกิดว่าแต่ละความเสี่ยงและปัจจัยเสี่ยงมีโอกาสเกิดขึ้นในระดับใด ดังตัวอย่างดังนี้

การวิเคราะห์โอกาสที่จะเกิด แบบเชิงปริมาณ

ระดับ	โอกาสที่จะเกิด	คำอธิบาย
5	สูงมาก	1 เดือนต่อครั้งหรือมากกว่า
4	สูง	1-6 เดือนต่อครั้งแต่ไม่เกิน 5 ครั้งต่อปี
3	ปานกลาง	1 ปีต่อครั้ง
2	น้อย	2-3 ปีต่อครั้ง
1	น้อยมาก	5 ปีต่อครั้ง

การวิเคราะห์โอกาสที่จะเกิด แบบเชิงคุณภาพหรือเชิงบรรยาย

ระดับ	โอกาสที่จะเกิด	คำอธิบาย
5	สูงมาก	มีโอกาสในการเกิดเกือบทุกเดือน
4	สูง	มีโอกาสในการเกิดค่อนข้างสูง
3	ปานกลาง	มีโอกาสเกิดบางครั้ง
2	น้อย	อาจมีโอกาสเกิดแต่นานๆ ครั้ง
1	น้อยมาก	มีโอกาสเกิดน้อยมาก

2) การวิเคราะห์ผลกระทบ (Impact) เป็นการพิจารณาระดับความรุนแรงหรือมูลค่าความเสียหายจากความเสียหายที่คาดว่าจะได้รับหากเกิดเหตุการณ์ความเสี่ยง ซึ่งการกำหนดระดับของผลกระทบนั้น จะต้องพิจารณาถึงความรุนแรงของความเสียหายหากความเสี่ยงนั้นเกิดขึ้น โดยอาจแบ่งผลกระทบออกเป็นผลกระทบที่เป็นตัวเงินและไม่เป็นตัวเงิน หรือด้านการเงิน/ทรัพย์สิน การดำเนินงาน ชื่อเสียง/ภาพลักษณ์ บุคลากร ฯลฯ โดยอาจกำหนดเกณฑ์มาตรฐานเป็นระดับคะแนน 5 คะแนน ประกอบด้วย 5 4 3 2 และ 1 คะแนน แสดงถึงระดับความรุนแรงระดับ สูงมาก สูง ปานกลาง น้อย และน้อยมาก ตามลำดับ และกำหนดคำอธิบายในแต่ละระดับความรุนแรงของผลกระทบ จากนั้นทำการวิเคราะห์ผลกระทบหากเกิดเหตุการณ์ ความเสี่ยงขึ้นว่ามีผลกระทบอยู่ในระดับใด ตัวอย่างเช่น

การวิเคราะห์ผลกระทบด้านการเงิน/ทรัพย์สิน

ระดับ	ผลกระทบ	คำอธิบาย
5	สูงมาก	มากกว่า 10 ล้านบาท
4	สูง	มากกว่า 2.5 แสนบาท – 10 ล้านบาท
3	ปานกลาง	มากกว่า 50,000 – 2.5 แสนบาท
2	น้อย	มากกว่า 10,000 – 50,000 บาท
1	น้อยมาก	ไม่เกิน 10,000 บาท

การวิเคราะห์ผลกระทบด้านการดำเนินงาน

ระดับ	ผลกระทบ	คำอธิบาย
5	สูงมาก	เกิดความเสียหายอย่างร้ายแรงและส่งผลกระทบต่อระบบงานขององค์กรหรือบุคคลภายนอก
4	สูง	เกิดความเสียหายต่อระบบงานขององค์กรระดับสำนัก/กอง
3	ปานกลาง	เกิดความเสียหายต่อระบบงานขององค์กรระดับฝ่าย/งาน
2	น้อย	เกิดความเสียหายต่อระบบงานของ ผู้ปฏิบัติงาน/เพื่อนร่วมงาน
1	น้อยมาก	เกิดความเสียหายต่อระบบงานของผู้ปฏิบัติงาน

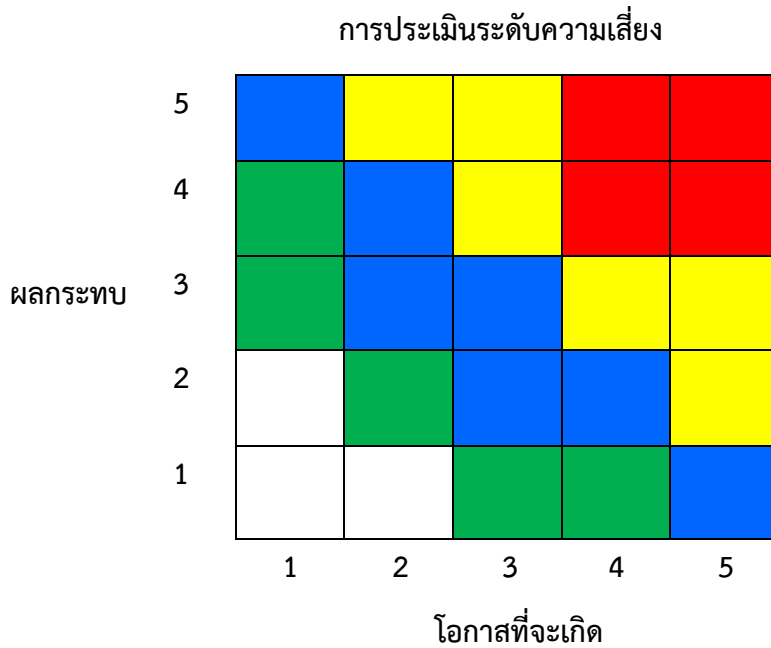
การวิเคราะห์ผลกระทบด้านกฎหมาย/กฎระเบียบ

ระดับ	ผลกระทบ	คำอธิบาย
5	สูงมาก	มีการฟ้องร้องดำเนินคดีและดำเนินคดีและเรียกร้องค่าเสียหายที่สำคัญ
4	สูง	มีการฝ่าฝืน/ละเมิดกฎหมายที่มีนัยสำคัญและถูกเรียกร้องค่าเสียหาย
3	ปานกลาง	มีการไม่ปฏิบัติตามกฎระเบียบ ข้อบังคับ และการละเมิดข้อกำหนดที่มีนัยสำคัญ
2	น้อย	มีการไม่ปฏิบัติตามกฎระเบียบ ข้อบังคับ และการละเมิดข้อกำหนดที่ไม่มีนัยสำคัญ
1	น้อยมาก	มีการปฏิบัติตามกฎระเบียบ ข้อบังคับ และไม่มีการละเมิดข้อกำหนด

การวิเคราะห์ผลกระทบด้านเทคโนโลยีสารสนเทศ

ระดับ	ผลกระทบ	คำอธิบาย
5	สูงมาก	เกิดความสูญเสียต่อระบบ IT ที่สำคัญทั้งหมดและเกิดความเสียหายอย่างมากต่อความปลอดภัยของข้อมูลต่าง ๆ
4	สูง	เกิดปัญหากับระบบ IT ที่สำคัญ และระบบความปลอดภัยซึ่งส่งผลกระทบต่อความถูกต้องของข้อมูลบางส่วน
3	ปานกลาง	ระบบมีปัญหาและมีความสูญเสียไม่มาก
2	น้อย	เกิดเหตุร้ายที่ไม่รุนแรงและสามารถ แก้ไขได้
1	น้อยมาก	เกิดเหตุที่ไม่มีความสำคัญ

3) การประเมินระดับความเสี่ยง (Degree of risk) หมายถึง สถานะของความเสี่ยงที่ได้จากการวิเคราะห์โอกาสหรือความถี่ที่จะเกิดและผลกระทบหรือความรุนแรงหากเกิดเหตุการณ์ความเสี่ยง ขึ้น หลังจากองค์กรวิเคราะห์โอกาสที่จะเกิดและผลกระทบของความเสี่ยงแล้ว องค์กรต้องนำผลการวิเคราะห์มาประเมินระดับความเสี่ยงว่าแต่ละความเสี่ยงมีระดับความเสี่ยงอยู่ระดับใดในตารางการประเมินระดับความเสี่ยง ซึ่งระดับความเสี่ยงอาจแบ่งออกเป็น 5 ระดับ ได้แก่ สูงมาก สูง ปานกลาง น้อยและน้อยมาก แทนระดับความเสี่ยงข้างต้นด้วยเกณฑ์สีประกอบด้วย สีแดง สีเหลือง สีน้ำเงิน สีเขียวและสีขาวย ตามลำดับ โดยนำผลจากการวิเคราะห์โอกาสหรือความถี่ที่จะเกิดขึ้นและผลจากการวิเคราะห์ผลกระทบมาประเมินระดับความเสี่ยงดังตัวอย่างดังนี้



เป็นตารางที่ใช้ในการประเมินและจัดระดับความเสี่ยงของแต่ละความเสี่ยงเพื่อประเมินว่าความเสี่ยงใดอยู่ในระดับที่ควรคำนึงถึงและต้องรับดำเนินการจัดการกับความเสี่ยงเป็นอันดับแรกก่อน โดยตารางการประเมินระดับความเสี่ยงข้างต้นแบ่งระดับความเสี่ยงออกเป็น 5 ระดับ จำแนกระดับความเสี่ยงโดยใช้สีเป็นตัวกำหนด ดังนี้

- สีแดง หมายถึง ระดับความเสี่ยง สูงมาก
- สีเหลือง หมายถึง ระดับความเสี่ยง สูง
- สีน้ำเงิน หมายถึง ระดับความเสี่ยง ปานกลาง
- สีเขียว หมายถึง ระดับความเสี่ยง น้อย
- สีขาว หมายถึง ระดับความเสี่ยง น้อยมาก

วิธีการประเมินระดับความเสี่ยงโดยใช้ตารางการประเมินระดับความเสี่ยงข้างต้น ให้นำคะแนนของโอกาสที่จะเกิดและคะแนนของผลกระทบที่วิเคราะห์ได้ของแต่ละความเสี่ยงมากำหนดลงในตารางการประเมินระดับความเสี่ยงโดยถ้าคะแนนของโอกาสและผลกระทบมาบรรจบกันที่สี่ใดก็แสดงว่าความเสี่ยงนั้นอยู่ในระดับความเสี่ยงตามความหมายของระดับความเสี่ยงที่ให้ไว้ข้างต้น

### 2.3 การจัดการความเสี่ยง (Risk Response)

เมื่อองค์กรได้ค้นหา วิเคราะห์และจัดลำดับความเสี่ยงแล้ว ขั้นตอนต่อไป คือ การกำหนดวิธีการบริหารจัดการความเสี่ยง เพื่อจัดการความเสี่ยงขององค์กรให้อยู่ในระดับที่สามารถยอมรับได้ (Risk Tolerance หรือ Risk Appetite) หรือระดับที่เหมาะสม (Optimal) ซึ่งเป็นระดับที่องค์กรสามารถจะดำเนินการต่อไปได้และบรรลุวัตถุประสงค์ที่กำหนดไว้

การกำหนดวิธีการจัดการความเสี่ยงต้องคำนึงถึงต้นทุนที่จะเกิดขึ้น เปรียบเทียบกับผลประโยชน์ที่จะได้รับจากวิธีการนั้น ๆ (cost-benefit analysis) รวมทั้งต้องพิจารณาเลือกวิธีการจัดการความเสี่ยงที่มีความสอดคล้องกับโครงสร้างหรือเหมาะสมกับวัฒนธรรมขององค์กรด้วย

วิธีการตอบสนองความเสี่ยงโดยการตัดสินใจเลือกวิธีการจัดการความเสี่ยงวิธีใดวิธีหนึ่ง หรือหลายวิธี โดยคำนึงถึงต้นทุนกับประโยชน์ที่ได้รับเพื่อจัดทำแผนบริหารจัดการความเสี่ยงการตอบสนองความเสี่ยง ประกอบด้วย

1. ปฏิเสธความเสี่ยงโดยไม่ดำเนินงานในกิจกรรมที่มีความเสี่ยง ได้แก่ กิจกรรมที่มี ความเสี่ยงสูง/หน่วยงาน ไม่สามารถยอมรับความเสี่ยงนั้นได้/ไม่ดำเนินงานในกิจกรรมนั้น
๒. การลดโอกาสของความเสี่ยง เช่น ลดโอกาสของความเสี่ยงการทุจริตด้านการเงิน
๓. การลดผลกระทบของความเสี่ยง เช่น การทำประกัน/การใช้เครื่องมือป้องกันความเสี่ยงทางการเงิน
4. การโอนความเสี่ยง อาจเลือกใช่วิธีการถ่ายโอนความเสี่ยงที่ไม่สามารถดำเนินการเองได้/ไม่สามารถบริหารจัดการความเสี่ยงได้ ได้แก่ การให้ภาคเอกชนดำเนินการ
5. ยอมรับความเสี่ยงโดยไม่ดำเนินการจัดการความเสี่ยง เนื่องจากความเสี่ยงอยู่ในระดับที่ยอมรับได้
6. ใช้มาตรการการเฝ้าระวัง โดยกำหนดข้อมูลที่ต้องมีการเก็บรวบรวม การวิเคราะห์ การแจ้งเตือน/การดำเนินการเมื่อเหตุการณ์เกิดขึ้น
7. การทำแผนฉุกเฉิน เป็นการระบุขั้นตอนเมื่อเกิดเหตุการณ์ความเสี่ยงขึ้น โดยระบุบุคคลและวิธีการดำเนินการที่ชัดเจน
8. การส่งเสริมหรือผลักดันเหตุการณ์ที่อาจจะเกิดขึ้น เมื่อเหตุการณ์ที่อาจจะเกิดขึ้นส่งผลกระทบต่อเชิงบวกกับองค์กร

การพิจารณาว่าจะเลือกตอบสนองความเสี่ยงด้วยวิธีใด สิ่งที่ควรคำนึงมากที่สุด คือ ต้นทุนที่จะใช้ในการดำเนินการและผลประโยชน์ที่จะได้รับ เมื่อเลือกวิธีการตอบสนองความเสี่ยงได้แล้ว ควรจัดทำแผนบริหารความเสี่ยงโดยละเอียด โดยกำหนดวัตถุประสงค์ของแผน เป้าหมายตามยุทธศาสตร์ขององค์กร ระดับความเสี่ยงที่ยอมรับได้ ระยะเวลาดำเนินการ ผู้รับผิดชอบ และผลที่คาดว่าจะได้รับ

## 2.4 การติดตามประเมินผล (Monitoring)

**การติดตามประเมินผล (Monitoring)** หมายถึง กระบวนการติดตามและประเมินผลการบริหารความเสี่ยงเพื่อให้เกิดความมั่นใจอย่างสมเหตุสมผลว่าการบริหารความเสี่ยงขององค์กรที่กำหนดไว้มีความเพียงพอ เหมาะสม มีการนำไปปฏิบัติจริง และการตอบสนองความเสี่ยงหรือการจัดการความเสี่ยงมีประสิทธิภาพ โดยการติดตามประเมินผลแบ่งออกเป็น 2 ประเภท ดังนี้

1) **การติดตามประเมินผลอย่างต่อเนื่อง** เพื่อให้เกิดความมั่นใจอย่างสมเหตุสมผลว่าการตอบสนองความเสี่ยงหรือการจัดการความเสี่ยงมีความเพียงพอ เหมาะสม และมีประสิทธิภาพสามารถลดความเสี่ยงลงสู่ระดับที่ยอมรับได้ ตลอดจนได้รับการออกแบบให้เป็นส่วนเดียวกับการดำเนินงานด้านต่าง ๆ ตามปกติขององค์กร และมีการปฏิบัติตามจริงอย่างต่อเนื่องและสม่ำเสมอ ดังนั้นองค์กรต้องมีการติดตามประเมินผลการบริหารความเสี่ยงอย่างต่อเนื่องและสม่ำเสมอ ครอบคลุมทุกกิจกรรมการดำเนินงานขององค์กร เพื่อให้เกิดการตอบสนองความเสี่ยงหรือการจัดการความเสี่ยงได้อย่างรวดเร็ว ทันการณ์

2) **การติดตามประเมินผลเป็นรายครั้ง** คือ การติดตามประเมินผลครั้งคราวตามระยะเวลาที่กำหนดไว้เพื่อให้ทราบถึงความเพียงพอ เหมาะสม และประสิทธิภาพของการบริหารความเสี่ยง ณ ช่วงเวลาใดเวลาหนึ่งตามที่กำหนดไว้ ขอบเขตและความถี่ในการประเมินขึ้นอยู่กับสภาพแวดล้อมและสถานการณ์ที่เกิดขึ้นและเปลี่ยนแปลงไป ซึ่งการติดตามประเมินผลเป็นรายครั้งสามารถดำเนินการได้ ดังนี้

2.1) การติดตามประเมินผลด้วยตนเอง เป็นกระบวนการติดตามประเมินผลเพื่อการปรับปรุงการบริหารความเสี่ยงด้วยการกำหนดให้ผู้ปฏิบัติงานเป็นเจ้าของความเสี่ยง (Risk Owner) หรือผู้มีความชำนาญในงาน กระบวนการ หรือกิจกรรมนั้นเข้ามามีส่วนร่วมในการติดตามประเมินผล โดยกำหนดให้กลุ่มผู้ปฏิบัติงานหรือผู้มีความเชี่ยวชาญนั้น ๆ ร่วมกันติดตามประเมินผลการบริหารความเสี่ยง และค้นหาความเสี่ยง ประเมินความเสี่ยงของงาน กระบวนการ หรือกิจกรรม ในความรับผิดชอบ เพื่อพิจารณาหาแนวทางการตอบสนองความเสี่ยงให้มีความเหมาะสมและประสิทธิภาพมากขึ้น

2.2) การติดตามประเมินผลอย่างเป็นอิสระ เป็นกระบวนการติดตามประเมินผลโดยผู้ที่ไม่มีส่วนได้เสียหรือเกี่ยวข้องโดยตรงกับการดำเนินงานตามงาน กระบวนการ และกิจกรรมนั้น ๆ เพื่อให้เกิดความมั่นใจว่าการติดตามประเมินผลจะเป็นไปตามความเป็นจริง ถูกต้อง ครบถ้วน และไม่มีอคติ การติดตามประเมินผลอย่างอิสระอาจกระทำโดยผู้ตรวจสอบจากภายในและภายนอก และ/หรือที่ปรึกษาภายนอก ตลอดจนคณะกรรมการหรือคณะทำงานที่ตั้งขึ้นมาอย่างเป็นอิสระเพื่อให้การติดตามประเมินผลเป็นไปอย่างเที่ยงธรรมมากขึ้น การติดตามประเมินผลการบริหารความเสี่ยงอย่างเป็นอิสระควรจะเป็นกระบวนการที่ส่งเสริมและสนับสนุนการติดตามประเมินผลด้วยตนเอง

การติดตามผลเพื่อให้มั่นใจอย่างสมเหตุสมผลว่าองค์กรมีการบริหารความเสี่ยงเป็นไปอย่างเป็นระบบ เหมาะสม และมีการนำไปปฏิบัติจริง

การประเมินผลเพื่อให้มั่นใจอย่างสมเหตุสมผลว่าองค์กรมีการบริหารความเสี่ยงเป็นไปอย่างเพียงพอ และมีประสิทธิภาพ การตอบสนองความเสี่ยง (Risk Response) ด้วยมาตรการหรือกลไกการควบคุมความเสี่ยง (Control Activity) ที่ดำเนินการสามารถลดและควบคุมความเสี่ยงที่เกิดขึ้นได้จริงและอยู่ในระดับที่ยอมรับได้ หรือต้องปรับปรุงหรือหามาตรการหรือตัวควบคุมอื่นเพิ่มเติม เพื่อให้ความเสี่ยงที่ยังเหลืออยู่หลังมีการจัดการความเสี่ยงอยู่ในระดับที่ยอมรับได้ และให้องค์กรมีการบริหารความเสี่ยงอย่างต่อเนื่อง สม่ำเสมอจนกลายเป็นวัฒนธรรมในการดำเนินงานขององค์กร

โดยการติดตามประเมินผลการจัดการความเสี่ยงตามแผนการบริหารความเสี่ยง โดยวิเคราะห์ และประเมินผลการจัดการความเสี่ยงตามระยะเวลาที่กำหนดไว้ในแผนการบริหารความเสี่ยงว่าดำเนินการแล้วเสร็จตามกำหนด มีความเพียงพอ มีประสิทธิผลหรือไม่ หากองค์กรพบว่าได้ดำเนินการจัดการความเสี่ยงแล้ว ยังมีความเสี่ยงที่ไม่อาจยอมรับได้เหลืออยู่ ควรพิจารณาต่อไปว่า เป็นความเสี่ยงที่อยู่ในระดับใด และจะมีวิธีการจัดการความเสี่ยงนั้นอย่างไร จากนั้นจึงเสนอต่อผู้บริหารเพื่อทราบและพิจารณาสั่งการ รวมถึงการจัดสรรงบประมาณสนับสนุน ทั้งนี้ การบริหารความเสี่ยงจะเกิดผลสำเร็จได้ต้องได้รับการสนับสนุนอย่างจริงจังจากผู้บริหารทุกระดับ

### ส่วนที่ 3 แบบฟอร์ม (แบบ บส. 1-5)

แบบ บส. 1

ชื่อหน่วยงาน เทศบาลตำบลริมปิง  
กำหนดขอบเขตความรับผิดชอบตามประเด็นยุทธศาสตร์/ข้อบัญญัติ/เทศบัญญัติ/อื่น ๆ (ถ้ามี)  
ประจำปีงบประมาณ พ.ศ. 2569

(3) รหัส ความเสี่ยง	(4) ยุทธศาสตร์ที่รับผิดชอบ	(5) โครงการ/กิจกรรม/ ภารกิจ อปท. ที่ สำคัญ	(6) งบประมาณ (บาท)	(7) วัตถุประสงค์	(8) ตัวชี้วัด	(9) เป้าหมาย

ลายมือชื่อ.....  
ตำแหน่ง.....  
วันที่.....เดือน.....พ.ศ.....

คำอธิบายแบบกำหนดขอบเขตความรับผิดชอบตามประเด็นยุทธศาสตร์/ข้อบัญญัติ/เทศบัญญัติ/อื่น ๆ (ถ้ามี)

- (1) ชื่อ อปท.
- (2) งบประมาณในการบริหารจัดการความเสี่ยง
- (3) รหัสความเสี่ยงตามลำดับจำนวนความเสี่ยงโครงการ/กิจกรรม/ภารกิจ อปท. ที่สำคัญ
- (4) ยุทธศาสตร์ที่รับผิดชอบ โดยระบุโครงการ/กิจกรรม/ภารกิจ อปท. ที่จัดทำขึ้นเพื่อตอบสนองยุทธศาสตร์ใดหรือภารกิจใดของ อปท.
- (5) โครงการ/กิจกรรม/ภารกิจ อปท. ที่สำคัญต่อการบรรลุวัตถุประสงค์ตามยุทธศาสตร์/ภารกิจ อปท. (โดยระบุโครงการ/กิจกรรม/ภารกิจ อปท. ทั้งหมด หรือโครงการ/กิจกรรม/  
ภารกิจ อปท. ที่มีความเสี่ยง หรือโครงการ/กิจกรรม/ภารกิจ อปท. ที่มีความเสี่ยงสูง ตามนโยบายของผู้บริหารท้องถิ่น)
- (6) จำนวนเงินงบประมาณโครงการ/กิจกรรม/ภารกิจ อปท. ตาม (5) (ถ้ามี)
- (7) วัตถุประสงค์ตามโครงการ/กิจกรรม/ภารกิจ อปท. ตาม (5)
- (8) ตัวชี้วัดของโครงการ/กิจกรรม/ภารกิจ อปท. ตาม (5)
- (9) เป้าหมายที่ต้องการสูงสุดของโครงการ/กิจกรรม/ภารกิจ อปท.
- (10) ลายมือชื่อผู้บริหารท้องถิ่น
- (11) ตำแหน่งผู้บริหารท้องถิ่น
- (12) วันเดือนปีที่ลงนาม

ชื่อหน่วยงาน เทศบาลตำบลริมปิง  
การวิเคราะห์โอกาส ผลกระทบ และการตอบสนองความเสี่ยง  
ประจำปีงบประมาณ พ.ศ. 2569

(3) รหัส ความเสี่ยง	(4) โครงการ/กิจกรรม/ ภารกิจ อปท.ที่สำคัญ	(5) วัตถุประสงค์	(6) ผู้รับผิดชอบ	(7) ความเสี่ยง	(8) ประเภท ความเสี่ยง	(9) คะแนน โอกาส	(10) คะแนน ผลกระทบ	(11) คะแนนระดับ ความเสี่ยง (9)X(10)	(12) วิธีการ ตอบสนอง ความเสี่ยง

ลายมือชื่อ.....  
ตำแหน่ง.....  
วันที่.....เดือน.....พ.ศ.....

### คำอธิบายแบบการวิเคราะห์โอกาส ผลกระทบ และการตอบสนองความเสี่ยง

- (1) ชื่อ อปท.
- (2) งบประมาณในการบริหารจัดการความเสี่ยง
- (3) รหัสความเสี่ยงตามลำดับจำนวนความเสี่ยง โครงการ/กิจกรรม/ภารกิจ อปท. โดยนำข้อมูลมาจาก แบบ บส. 1 (3)
- (4) โครงการ/กิจกรรม/ภารกิจ อปท. ที่สำคัญต่อการบรรลุวัตถุประสงค์ตามยุทธศาสตร์/ภารกิจ อปท. โดยนำข้อมูลมาจาก แบบ บส. 1 (5)
- (5) วัตถุประสงค์ตามโครงการ/กิจกรรม/ภารกิจ อปท. โดยนำข้อมูลมาจาก แบบ บส. 1 (7)
- (6) ผู้รับผิดชอบ (บุคคลหรือหน่วยงาน หรือบุคคลและหน่วยงาน)
- (7) ความเสี่ยงที่มีผลกระทบต่อการบรรลุวัตถุประสงค์โครงการ/กิจกรรม/ภารกิจ อปท.
- (8) ประเภทความเสี่ยง ประกอบด้วย 6 ประเภท ดังนี้
  1. ความเสี่ยงด้านกลยุทธ์ (Strategy Risks) คือ ความเสี่ยงที่เกิดจากการกำหนดแผนกลยุทธ์ที่ไม่เหมาะสม หรือความเสี่ยงเกิดจากการนำกลยุทธ์ ไปใช้ไม่ถูกต้อง
  2. ความเสี่ยงด้านการเงิน (Financial Risks) คือ ความเสี่ยงเกี่ยวกับการบริหารจัดการด้านการเงิน เช่น ความเสี่ยงเกี่ยวกับการเบิกจ่ายเงินไม่ถูกต้อง ความเสี่ยงเกี่ยวกับการรับเงินไม่ถูกต้อง ความเสี่ยงในการไม่ปฏิบัติตามกฎหมายและระเบียบที่เกี่ยวข้องกับการเงินการคลัง รวมถึงความเสี่ยง ด้านการทุจริตทางการเงิน เป็นต้น
  3. ความเสี่ยงด้านการดำเนินงาน (Operation Risks) คือ ความเสี่ยงที่เกิดจากกระบวนการทำงานที่ไม่มีประสิทธิผลหรือไม่มีประสิทธิภาพ
  4. ความเสี่ยงด้านการปฏิบัติตามกฎระเบียบ (Legal Risks) คือ ความเสี่ยงที่หน่วยงานไม่ปฏิบัติตาม กฎหมาย ระเบียบ ข้อบังคับ หลักเกณฑ์ ประกาศ มติคณะรัฐมนตรี รวมถึงกฎ/นโยบาย/คู่มือ/แนวทางการปฏิบัติงานของหน่วยงาน
  5. ความเสี่ยงด้านเทคโนโลยีสารสนเทศ (Technology Risks) คือ ความเสี่ยงที่เกิดจากเทคโนโลยีสารสนเทศ
  6. ความเสี่ยงด้านความน่าเชื่อถือขององค์กร (Reputational Risks) คือ ความเสี่ยงที่ส่งผลกระทบต่อชื่อเสียง ความเชื่อมั่น และความน่าเชื่อถือขององค์กร
- (9) ระบุคะแนนโอกาสที่จะเกิดความเป็นไปได้หรือความถี่ที่จะเกิดความเสี่ยงตามเกณฑ์ประเมินที่ อปท. กำหนด (โดยอาจกำหนดเป็น 3 ช่วงคะแนน สูง ปานกลาง ต่ำ หรือ 5 ช่วงคะแนน สูงมาก สูง ปานกลาง น้อย น้อยที่สุด)
- (10) ระบุคะแนนผลกระทบต่อโครงการ/กิจกรรม/ภารกิจ อปท. ตามเกณฑ์ประเมินที่ อปท. กำหนด (โดยอาจกำหนดเป็น 3 ช่วงคะแนน สูง ปานกลาง ต่ำ หรือ 5 ช่วงคะแนน สูงมาก สูง ปานกลาง น้อย น้อยที่สุด)

(11) คะแนนระดับความเสี่ยงที่ได้จากคะแนนการประเมินโอกาส (9) คูณคะแนนผลกระทบโครงการ/กิจกรรม/ภารกิจ อปท. (10) และนำคะแนน มาจัดระดับความเสี่ยงตามที่ฝ่าย

บริหารกำหนด (โดยอาจกำหนดผลช่วงคะแนนเป็น 3 ระดับ สูง ปานกลาง ต่ำ)

(12) วิธีการตอบสนองความเสี่ยงโดยการตัดสินใจเลือกวิธีการจัดการความเสี่ยงวิธีใดวิธีหนึ่ง หรือหลายวิธี โดยคำนึงถึงต้นทุนกับประโยชน์ที่ได้รับ เพื่อจัดทำแผนบริหารจัดการความเสี่ยง

เสี่ยงการตอบสนองความเสี่ยง ประกอบด้วย

1. ปฏิเสธความเสี่ยงโดยไม่ดำเนินงานในกิจกรรมที่มีความเสี่ยง ได้แก่ กิจกรรมที่มีความเสี่ยงสูง/หน่วยงานไม่สามารถยอมรับความเสี่ยงนั้นได้/ไม่ดำเนินงานในกิจกรรมนั้น
2. การลดโอกาสของความเสี่ยง เช่น ลดโอกาสของความเสี่ยงการทุจริตด้านการเงิน
3. การลดผลกระทบของความเสี่ยง เช่น การทำประกัน/การใช้เครื่องมือป้องกันความเสี่ยงทางการเงิน
4. การโอนความเสี่ยง อาจเลือกใช้วิธีการถ่ายโอนความเสี่ยงที่ไม่สามารถดำเนินการเองได้/ไม่สามารถบริหารจัดการความเสี่ยงได้ ได้แก่ การให้ภาคเอกชนดำเนินการ
5. ยอมรับความเสี่ยงโดยไม่ดำเนินการจัดการความเสี่ยง เนื่องจากความเสี่ยงอยู่ในระดับที่ยอมรับได้
6. ใช้มาตรการการเฝ้าระวัง โดยกำหนดข้อมูลที่ต้องมีการเก็บรวบรวม การวิเคราะห์ การแจ้งเตือน/การดำเนินการเมื่อเหตุการณ์เกิดขึ้น
7. การทำแผนฉุกเฉิน เป็นการระบุนขั้นตอนเมื่อเกิดเหตุการณ์ความเสี่ยงขึ้น โดยระบุบุคคลและวิธีการดำเนินการที่ชัดเจน
8. การส่งเสริมหรือผลักดันเหตุการณ์ที่อาจจะเกิดขึ้น เมื่อเหตุการณ์ที่อาจจะเกิดขึ้นส่งผลกระทบเชิงบวกกับองค์กร

(13) ลายมือชื่อผู้บริหารท้องถิ่น

(14) ตำแหน่งผู้บริหารท้องถิ่น

(15) วันเดือนปีที่ลงนาม

ชื่อหน่วยงาน เทศบาลตำบลริมปิง  
รายงานการจัดทำแผนบริหารความเสี่ยง  
ประจำปีงบประมาณ พ.ศ. 2569

(3) รหัส ความเสี่ยง	(4) โครงการ/กิจกรรม/ ภารกิจ อปท.ที่สำคัญ	(5) ความเสี่ยง	(6) วิธีการตอบสนอง ความเสี่ยง	(7) ผู้รับผิดชอบ	(8) วิธีการจัดการความเสี่ยง	(9) ตัวชี้วัด	(10) ระยะเวลา ดำเนินการ	(11) วิธีการติดตาม และการรายงาน

ลายมือชื่อ.....  
ตำแหน่ง.....  
วันที่.....เดือน.....พ.ศ.....

### คำอธิบายแบบรายงานการจัดทำแผนบริหารความเสี่ยง

- (1) ชื่อ อปท.
- (2) งบประมาณในการบริหารจัดการความเสี่ยง
- (3) รหัสความเสี่ยงตามลำดับจำนวนความเสี่ยงของโครงการ/กิจกรรม/ภารกิจ อปท. โดยนำข้อมูลมาจาก แบบ บส. 2 (3)
- (4) โครงการ/กิจกรรม/ภารกิจ อปท. ที่มีความเสี่ยงต่อการบรรลุวัตถุประสงค์ตามยุทธศาสตร์/ภารกิจ อปท. โดยนำข้อมูลมาจาก แบบ บส. 2 (4)
- (5) ความเสี่ยงที่มีผลกระทบต่อการบรรลุวัตถุประสงค์ของโครงการ/กิจกรรม/ภารกิจ อปท. โดยนำข้อมูลมาจาก แบบ บส. 2 (7)
- (6) วิธีการตอบสนองความเสี่ยง โดยนำข้อมูลมาจากแบบ บส. 2 (12)
- (7) ผู้รับผิดชอบ โดยนำข้อมูลมาจากแบบ บส. 2 (6)
- (8) วิธีการจัดการความเสี่ยง โดยระบุแนวทางการดำเนินงาน/ขั้นตอนการปฏิบัติงาน/วิธีการดำเนินงาน ตามกฎหมาย ระเบียบ ข้อบังคับ และหนังสือสั่งการที่กำหนด เพื่อให้ความเสี่ยงลดลงหรืออยู่ในระดับที่ยอมรับได้
- (9) ตัวชี้วัดของโครงการ/กิจกรรม/ภารกิจ อปท. ที่มีความเสี่ยง โดยนำข้อมูลมาจาก แบบ บส. 1 (8)
- (10) ระยะเวลาดำเนินการโดยระบุช่วงระยะเวลาในการดำเนินการจัดการความเสี่ยง
- (11) วิธีการติดตาม และการรายงานให้ผู้บริหารทราบ เช่น การประชุม ฯลฯ
- (12) ลายมือชื่อผู้บริหารท้องถิ่น
- (13) ตำแหน่งผู้บริหารท้องถิ่น
- (14) วันเดือนปีที่ลงนาม

ชื่อหน่วยงาน เทศบาลตำบลริมปิง  
รายงานการติดตามผลการบริหารความเสี่ยง  
สำหรับปีงบประมาณ พ.ศ. 2569

<input checked="" type="checkbox"/> รอบ ๓ เดือน
<input type="checkbox"/> รอบ ๖ เดือน
<input type="checkbox"/> รอบ ๑๒ เดือน

(3) รหัส ความเสี่ยง	(4) โครงการ/กิจกรรม/ ภารกิจ อปท.ที่สำคัญ	(5) วิธีการจัดการ ความเสี่ยง	(6) ระยะเวลา ดำเนินการ	(7) ผู้รับผิดชอบ	(8) ผลลัพธ์การดำเนินการ จัดการความเสี่ยง	(9) เอกสาร/ หลักฐาน	(10) ร้อยละ ความ คืบหน้า	(11) ปัญหาอุปสรรค และแนวทางการ แก้ไขปัญหา

ลายมือชื่อ.....  
ตำแหน่ง.....  
วันที่.....เดือน.....พ.ศ.....

แบบ บส. 4

ชื่อหน่วยงาน เทศบาลตำบลริมปิง  
รายงานการติดตามผลการบริหารความเสี่ยง  
สำหรับปีงบประมาณ พ.ศ. 2569

<input type="checkbox"/> รอบ ๓ เดือน
<input checked="" type="checkbox"/> รอบ ๖ เดือน
<input type="checkbox"/> รอบ ๑๒ เดือน

(3) รหัส ความเสี่ยง	(4) โครงการ/กิจกรรม/ ภารกิจ อปท.ที่สำคัญ	(5) วิธีการจัดการ ความเสี่ยง	(6) ระยะเวลา ดำเนินการ	(7) ผู้รับผิดชอบ	(8) ผลลัพธ์การดำเนินการ จัดการความเสี่ยง	(9) เอกสาร/ หลักฐาน	(10) ร้อยละ ความ คืบหน้า	(11) ปัญหาอุปสรรค และแนวทางการ แก้ไขปัญหา

ลายมือชื่อ.....  
ตำแหน่ง.....  
วันที่.....เดือน.....พ.ศ.....

แบบ บส. 4

ชื่อหน่วยงาน เทศบาลตำบลริมปิง  
รายงานการติดตามผลการบริหารความเสี่ยง  
สำหรับปีงบประมาณ พ.ศ. 2569

<input type="checkbox"/> รอบ ๓ เดือน
<input type="checkbox"/> รอบ ๖ เดือน
<input checked="" type="checkbox"/> รอบ ๑๒ เดือน

(3) รหัส ความเสี่ยง	(4) โครงการ/กิจกรรม/ ภารกิจ อปท.ที่สำคัญ	(5) วิธีการจัดการ ความเสี่ยง	(6) ระยะเวลา ดำเนินการ	(7) ผู้รับผิดชอบ	(8) ผลลัพธ์การดำเนินการ จัดการความเสี่ยง	(9) เอกสาร/ หลักฐาน	(10) ร้อยละ ความ คืบหน้า	(11) ปัญหาอุปสรรค และแนวทางการ แก้ไขปัญหา

ลายมือชื่อ.....  
ตำแหน่ง.....  
วันที่.....เดือน.....พ.ศ.....

### คำอธิบายแบบรายงานการติดตามผลการบริหารความเสี่ยง

- (1) ชื่อ อปท.
- (2) ปังบประมาณในการบริหารจัดการความเสี่ยง
- (3) รหัสความเสี่ยงตามลำดับจำนวนความเสี่ยงของโครงการ/กิจกรรม/ภารกิจ อปท. โดยนำข้อมูลมาจาก แบบ บส. 3 (3)
- (4) โครงการ/กิจกรรม/ภารกิจ อปท. ที่มีความเสี่ยงต่อการบรรลุวัตถุประสงค์ตามยุทธศาสตร์/ภารกิจ อปท. โดยนำข้อมูลมาจาก แบบ บส. 3 (4)
- (5) วิธีการจัดการความเสี่ยงโดยระบุแนวทางการดำเนินงาน/ขั้นตอนการปฏิบัติงาน/วิธีการดำเนินงาน ตามกฎหมายระเบียบ ข้อบังคับ และหนังสือสั่งการที่กำหนด เพื่อให้  
ความเสี่ยง  
ลดลงหรืออยู่ในระดับที่ยอมรับได้โดยนำข้อมูลมาจาก แบบ บส. 3 (8)
- (6) ระยะเวลาดำเนินการ โดยนำข้อมูลมาจาก แบบ บส. 3 (10)
- (7) ผู้รับผิดชอบ โดยนำข้อมูลมาจาก แบบ บส. 3 (7)
- (8) ผลลัพธ์การดำเนินการจัดการความเสี่ยงโดยระบุ ผลการดำเนินงาน/ขั้นตอนการปฏิบัติงาน/วิธีการดำเนินงาน ได้ดำเนินการหรือไม่อย่างไร (ระบุแต่ละขั้นตอน/ระบุเป็นภาพรวม)
- (9) เอกสาร/หลักฐานอ้างอิงประกอบผลการดำเนินการจัดการความเสี่ยง (ระบุแต่ละขั้นตอน/ระบุเป็นภาพรวม)
- (10) ร้อยละความคืบหน้าของการดำเนินการจัดการความเสี่ยง (ระบุแต่ละขั้นตอน/ระบุเป็นภาพรวม)
- (11) ปัญหา อุปสรรค และแนวทางแก้ไขปัญหาในการดำเนินการจัดการความเสี่ยง (ถ้ามี)
- (12) ลายมือชื่อผู้บริหารท้องถิ่น
- (13) ตำแหน่งผู้บริหารท้องถิ่น
- (14) วันเดือนปีที่ลงนาม

ชื่อหน่วยงาน เทศบาลตำบลริมปิง  
รายงานผลการดำเนินการและทบทวนแผนการบริหารความเสี่ยง  
สำหรับปีงบประมาณ พ.ศ. 2569

(3) รหัส ความเสี่ยง	(4) โครงการ/ กิจกรรม/ ภารกิจ อปท. ที่สำคัญ	(5) ความเสี่ยง	(6) คะแนนระดับความเสี่ยง ก่อนการดำเนินการ จัดการความเสี่ยง			(7) วิธีการ จัดการ ความเสี่ยง	(8) ผลการ ดำเนินการ จากการ จัดการ ความเสี่ยง	(9) คะแนนระดับความเสี่ยง ภายหลังการดำเนินการ จัดการความเสี่ยง			(10) การ เปลี่ยนแปลง ระดับ ความเสี่ยง	(11) ความเสี่ยง คงเหลือ/ เกิดขึ้นใหม่	(12) สรุปความ เสี่ยง		(13) แนวทาง/ มาตรการ จัดการความ เสี่ยง/วิธีการ ดำเนินการ สำหรับปีถัดไป
			โอกาส (1)	ผล กระทบ (2)	คะแนน ระดับ ความ เสี่ยง (3) = (1) X (2)			โอกาส (1)	ผล กระทบ (2)	คะแนน ระดับ ความ เสี่ยง (3) = (1)X(2)			ควบคุม ได้	ควบคุม ไม่ได้	

ลายมือชื่อ.....  
ตำแหน่ง.....  
วันที่.....เดือน.....พ.ศ.....

คำอธิบายแบบรายงานผลการดำเนินการและทบทวนแผนการบริหารความเสี่ยง

- (1) ชื่อ อปท.
- (2) ปีงบประมาณในการบริหารจัดการความเสี่ยง
- (3) รหัสความเสี่ยงตามลำดับจำนวนความเสี่ยงของโครงการ/กิจกรรม/ภารกิจ อปท. โดยนำข้อมูลมาจาก แบบ บส. 4 (3)
- (4) โครงการ/กิจกรรม/ภารกิจ อปท. ที่มีความเสี่ยงต่อการบรรลุวัตถุประสงค์ตามยุทธศาสตร์/ภารกิจ อปท. โดยนำข้อมูลมาจาก แบบ บส. 4 (4)
- (5) ความเสี่ยงที่มีผลกระทบต่อการบรรลุวัตถุประสงค์โครงการ/กิจกรรม/ภารกิจ อปท. โดยนำข้อมูลมาจาก แบบ บส. 3 (5)
- (6) คะแนนระดับความเสี่ยง ก่อนการดำเนินการจัดการความเสี่ยง โอกาสที่จะเกิดความเสี่ยง (1) ผลกระทบต่อโครงการ/กิจกรรม/ภารกิจ อปท. (2) และคะแนนระดับความเสี่ยงที่ได้จากการประเมินก่อนดำเนินการจัดการความเสี่ยง โดยนำข้อมูลมาจาก แบบ บส. 2 (9) (10) (11)
- (7) วิธีการจัดการความเสี่ยงโดยระบุ/แนวทางการดำเนินงาน/ขั้นตอนการปฏิบัติงาน/วิธีการดำเนินงาน ตามกฎหมายระเบียบ ข้อบังคับ และหนังสือสั่งการที่กำหนด เพื่อให้ความเสี่ยงลดลงอยู่ในระดับที่ยอมรับได้โดยนำข้อมูลมาจาก แบบ บส. 4 (5)
- (8) ผลการดำเนินการจัดการความเสี่ยง (สรุปเป็นภาพรวม)
- (9) คะแนนระดับความเสี่ยงภายหลังการดำเนินการจัดการความเสี่ยง โดยระบุคะแนนโอกาสที่จะเกิดความเป็นไปได้หรือความถี่ที่จะเกิดความเสี่ยง ตามเกณฑ์ประเมินที่ อปท. กำหนด (โดยอาจกำหนดเป็น 3 ช่วงคะแนน สูง ปานกลาง ต่ำ หรือ 5 ช่วงคะแนน สูงมาก สูง ปานกลาง น้อย น้อยที่สุด) (1) ระบุคะแนนผลกระทบต่อโครงการ/กิจกรรม/ภารกิจ อปท. ตามเกณฑ์ประเมินที่ อปท. กำหนด (โดยอาจกำหนดเป็น 3 ช่วงคะแนน สูง ปานกลาง ต่ำ หรือ 5 ช่วงคะแนน สูงมาก สูง ปานกลาง น้อย น้อยที่สุด) (2) โดยนำคะแนนระดับความเสี่ยงที่ได้จากคะแนนการประเมินโอกาสที่จะเกิดความเสี่ยง (1) คุณคะแนนผลกระทบต่อโครงการ/กิจกรรม/ภารกิจ อปท. (2) และนำคะแนนมาจัดระดับความเสี่ยงตามที่ฝ่ายบริหารกำหนด (โดยอาจกำหนดผลช่วงคะแนน เป็น 3 ระดับ สูง ปานกลาง ต่ำ) (3)
- (10) การเปลี่ยนแปลงระดับความเสี่ยงโดยการเปรียบเทียบก่อนดำเนินการและภายหลังดำเนินการจัดการความเสี่ยงลดลงหรือไม่ลดลง
- (11) ความเสี่ยงคงเหลือหรือเกิดขึ้นใหม่ภายหลังจากการจัดการความเสี่ยง
- (12) สรุปความเสี่ยงที่ควบคุมได้/ควบคุมไม่ได้หรืออยู่ในระดับที่ยอมรับได้/ไม่ได้
- (13) แนวทาง/มาตรการจัดการความเสี่ยง/วิธีการดำเนินการสำหรับในปีถัดไป เพื่อควบคุมความเสี่ยงให้อยู่ในระดับที่ยอมรับได้
- (14) ลายมือชื่อผู้บริหารท้องถิ่น
- (15) ตำแหน่งผู้บริหารท้องถิ่น
- (16) วันเดือนปีที่รายงาน